

# Bilans na dzień 31.12.2014

Lp	Wyszczególnienie	Rok poprzedni 2013	Rok bieżący 2014
1	2	3	4
<b>AKTYWA</b>			
<b>A.</b>	<b>Aktywa trwałe</b>	<b>2875580,00</b>	<b>2908282,04</b>
<b>I.</b>	<b>Wartości niematerialne i prawne</b>	<b>0,00</b>	<b>0,00</b>
1	Koszty zakończonych prac rozwojowych	0	0
2	Wartość firmy	0	0
3	Inne wartości niematerialne i prawne	0	0
4	Zaliczki na wartości niematerialne i prawne	0	0
<b>II.</b>	<b>Rzeczowe aktywa trwałe</b>	<b>2875580,00</b>	<b>2908282,04</b>
1	Środki trwałe	2875580,00	2908102,44
	<i>a) grunty</i>	<i>704105,54</i>	<i>704105,54</i>
	<i>b) budynki, lokale i obiekty inżynierii lądowej i wodnej</i>	<i>1 870 508,13</i>	<i>1 807 964,84</i>
	<i>c) urządzenia techniczne i maszyny</i>	<i>110 554,39</i>	<i>67 783,20</i>
	<i>d) środki transportu</i>	<i>141374,75</i>	<i>289070,36</i>
	<i>e) inne środki trwałe</i>	<i>49 037,19</i>	<i>39 178,50</i>
2	Środki trwałe w budowie	0	179,6
3	Zaliczki na środki trwałe w budowie	0	0
<b>III.</b>	<b>Należności długoterminowe</b>	<b>0,00</b>	<b>0,00</b>
1	Od jednostek powiązanych	0	0
2	Od pozostałych jednostek	0	0
<b>IV.</b>	<b>Inwestycje długoterminowe</b>	<b>0,00</b>	<b>0,00</b>
1	Nieruchomości	0	0
2	Wartości niematerialne i prawne	0	0
3	Długoterminowe aktywa finansowe	0	0
4	Inne inwestycje długoterminowe	0	0
<b>V</b>	<b>Długoterminowe rozliczenia międzyokresowe</b>	<b>0,00</b>	<b>0,00</b>
1	Aktywa z tytułu odroczonego podatku dochodowego	0	0
2	Inne rozliczenia międzyokresowe	0	0
<b>B.</b>	<b>Aktywa obrotowe</b>	<b>1 744 539,34</b>	<b>1 045 498,96</b>
<b>I.</b>	<b>Zapasy</b>	<b>127 460,84</b>	<b>72 464,64</b>
1	Materiały	126 458,67	71 788,86
2	Półprodukty i produkty w toku	0	0
3	Produkty gotowe	0,00	0,00
4	Towary	1 002,17	675,78
5	Zaliczki na dostawy	0	0
<b>II.</b>	<b>Należności krótkoterminowe</b>	<b>404 699,01</b>	<b>415 981,25</b>
1	Należności od jednostek powiązanych	0	0
	<i>a) z tytułu dostaw i usług, o okresie spłaty</i>	<i>0</i>	<i>0</i>
	<i>- do 12 miesięcy</i>	<i>0</i>	<i>0</i>
	<i>- powyżej 12 miesięcy</i>	<i>0</i>	<i>0</i>
	<i>b) inne</i>	<i>0</i>	<i>0</i>

Lp	Wyszczególnienie	Rok poprzedni 2013	Rok bieżący 2014
1	2	3	4
<b>AKTYWA</b>			
2	Należności od pozostałych jednostek	404 699,01	415 981,25
	a) z tytułu dostaw i usług, o okresie spłaty	218 600,76	49 032,04
	- do 12 miesięcy	218 600,76	49 032,04
	- powyżej 12 miesięcy	0	0
	b) z tytułu podatków, dotacji, ceł, ubezpieczeń społecznych i zdrowotnych oraz innych świadczeń	21 885,92	34 031,95
	c) inne	69 494,41	204 677,87
	d) dochodzone na drodze sądowej	94 717,92	128 239,39
<b>III.</b>	<b>Inwestycje krótkoterminowe</b>	<b>1 206 960,63</b>	<b>187 980,44</b>
1	Krótkoterminowe aktywa finansowe	1 206 960,63	187 980,44
	a) w jednostkach powiązanych	0	0
	- udziały lub akcje	0	0
	- inne papiery wartościowe	0	0
	- udzielone pożyczki	0	0
	- inne krótkoterminowe aktywa finansowe	0	0
	b) w pozostałych jednostkach	0	0
	- udziały lub akcje	0	0
	- inne papiery wartościowe	0	0
	- udzielone pożyczki	0	0
	- inne krótkoterminowe aktywa finansowe	0	0
	c) środki pieniężne i inne aktywa pieniężne	1 206 960,63	187 980,44
	- środki pieniężne w kasie i na rachunkach	1 206 960,63	187 980,44
	- inne środki pieniężne	0	0
	- inne aktywa pieniężne	0	0
2	Inne inwestycje krótkoterminowe	0	0
<b>IV.</b>	<b>Krótkoterminowe rozliczenia międzyokresowe</b>	<b>5 418,86</b>	<b>369 072,63</b>
	<b>RAZEM AKTYWA</b>	<b>4620119,34</b>	<b>3953781,00</b>

MARSZAŁEK WOJEWÓDZTWA

*Mieczysław Kazimierz Baszko*  
Mieczysław Kazimierz Baszko

Lp	Wyszczególnienie	Rok poprzedni 2013	Rok bieżący 2014
1	2	3	4
<b>PASYWA</b>			
<b>A.</b>	<b>Kapitał (fundusz) własny</b>	<b>3 856 875,75</b>	<b>3 117 324,46</b>
<b>I.</b>	<b>Kapitał podstawowy</b>	<b>4 226 618,49</b>	<b>3 832 121,75</b>
<b>II.</b>	<b>Należne wpłaty na kapitał podstawowy (wielkość ujemna)</b>	<b>0,00</b>	<b>0,00</b>
<b>III.</b>	<b>Udziały (akcje) własne (wielkość ujemna)</b>	<b>0,00</b>	<b>0,00</b>
<b>IV.</b>	<b>Kapitał (fundusz) zapasowy</b>	<b>0,00</b>	<b>0,00</b>
<b>V.</b>	<b>Kapitał z aktualizacji wyceny</b>	<b>0,00</b>	<b>0,00</b>
<b>VI.</b>	<b>Pozostałe kapitały (fundusze) rezerwowe</b>	<b>0,00</b>	<b>0,00</b>
<b>VII.</b>	<b>Zysk (strata) z lat ubiegłych</b>	<b>0,00</b>	<b>-106 885,65</b>
<b>VIII.</b>	<b>Zysk (strata) netto</b>	<b>-369 742,74</b>	<b>-607 911,64</b>
<b>IX.</b>	<b>Odpisy z zysku netto w ciągu roku obrotowego (wielkość ujemna)</b>	<b>0,00</b>	<b>0,00</b>
<b>B.</b>	<b>Zobowiązania i rezerwy na zobowiązania</b>	<b>763 243,59</b>	<b>836 456,54</b>
<b>I.</b>	<b>Rezerwy na zobowiązania</b>	<b>464 891,60</b>	<b>469 204,08</b>
1	Rezerwa z tytułu odroczonego podatku dochodowego	0	0
2	Rezerwa na świadczenia emerytalne i podobne	464 891,60	469 204,08
	- długoterminowa	299 902,90	279 301,91
	- krótkoterminowa	164 988,70	189 902,17
3	Pozostałe rezerwy	0	0
	- długoterminowe	0	0
	- krótkoterminowa	0	0
<b>II.</b>	<b>Zobowiązania długoterminowe</b>	<b>0,00</b>	<b>0,00</b>
1	Wobec jednostek powiązanych	0	0
2	Wobec pozostałych jednostek	0	0
	a) kredyty i pożyczki	0	0
	b) z tytułu emisji dłużnych papierów wartościowych	0	0
	c) inne zobowiązania finansowe	0	0
	d) inne	0	0
<b>III.</b>	<b>Zobowiązania krótkoterminowe</b>	<b>298 351,99</b>	<b>367 252,46</b>
1	Wobec jednostek powiązanych	0	0
	a) z tytułu dostaw i usług, o okresie wymagalności	0	0
	- do 12 miesięcy	0	0
	- powyżej 12 miesięcy	0	0
	b) inne	0	0
2	Wobec pozostałych jednostek	235 066,16	299 443,87
	a) kredyty i pożyczki	0	0
	b) z tytułu emisji dłużnych papierów wartościowych	0	0
	c) inne zobowiązania finansowe	0	0
	d) z tytułu dostaw i usług	57 685,06	111 753,86
	- do 12 miesięcy	57 685,06	111 753,86
	- powyżej 12 miesięcy	0	0
	e) zaliczki otrzymane na dostawy	33729,03	35340,22

Lp	Wyszczególnienie	Rok poprzedni 2013	Rok bieżący 2014
1	2	3	4
<b>PASYWA</b>			
	<i>f) zobowiązania wekslowe</i>	0	0
	<i>g) z tytułu podatków, ceł, ZUS i innych świadczeń</i>	68 630,02	50 194,20
	<i>h) z tytułu wynagrodzeń</i>	67 720,46	46 065,35
	<i>i) inne</i>	7 301,59	56 090,24
3	Fundusze specjalne	63 285,83	67 808,59
<b>IV.</b>	<b>Rozliczenia międzyokresowe</b>	<b>0,00</b>	<b>0,00</b>
1	Ujemna wartość firmy	0	0
2	Inne rozliczenia międzyokresowe	0	0
	- długoterminowe	0	0
	- krótkoterminowe	0	0
	<b>RAZEM PASYWA</b>	<b>4 620 119,34</b>	<b>3 953 781,00</b>

Data sporządzenia: 31. 03. 2015

Sporządził: *Anna Kozłowska*

MARSZAŁEK WOJEWÓDZTWA  
  
Mieczysław Kazimierz Baszko

## Rachunek zysków i strat (wariant porównawczy)


Wiersz	Wyszczególnienie	Rok poprzedni 2013	Rok bieżący 2014
<b>A.</b>	<b>Przychody netto ze sprzedaży i zrównane z nimi, w tym:</b>	<b>15 388 108,53</b>	<b>15 044 420,36</b>
	– od jednostek powiązanych	0	0
I.	Przychody netto ze sprzedaży produktów	8 277 107,04	7 922 332,16
II.	Zmiana stanu produktów (zwiększenie – wart. dodatnia, zmniejszenie – wart. ujemna)	0,00	0,00
III.	Koszt wytworzenia produktów na własne potrzeby jednostki	0	0
IV.	Przychody netto ze sprzedaży towarów i materiałów	51001,49	62 088,20
V.	Dotacja celowa	7 060 000,00	7 060 000,00
<b>B.</b>	<b>Koszty działalności operacyjnej</b>	<b>15 895 558,73</b>	<b>15 670 279,29</b>
I.	Amortyzacja	404 288,95	313 353,12
II.	Zużycie materiałów i energii	1 154 917,81	1 120 442,31
III.	Usługi obce	2 312 905,20	2 406 303,93
IV.	Podatki i opłaty, w tym:	228 045,02	229 258,13
	– podatek akcyzowy	0	0
V.	Wynagrodzenia	9 323 468,34	9 128 100,86
VI.	Ubezpieczenia społeczne i inne świadczenia	2 043 855,15	2 023 052,08
VII.	Pozostałe koszty rodzajowe	408 049,95	431 359,27
VIII.	Wartość sprzedanych towarów i materiałów	20028,31	18 409,59
<b>C.</b>	<b>Zysk (strata) ze sprzedaży (A–B)</b>	<b>-507 450,20</b>	<b>-625 858,93</b>
<b>D.</b>	<b>Pozostałe przychody operacyjne</b>	<b>309427,88</b>	<b>275272,78</b>
I.	Zysk ze zbycia niefinansowych aktywów trwałych	0,00	0,00
II.	Dotacje	0	0
III.	Inne przychody operacyjne	309427,88	275272,78
	<b>E. Pozostałe koszty operacyjne</b>	<b>233146,8</b>	<b>285242,35</b>
I.	Strata ze zbycia niefinansowych aktywów trwałych	0	0
II.	Aktualizacja wartości aktywów niefinansowych	0	0
III.	Inne koszty operacyjne	233 146,80	285 242,35
<b>F.</b>	<b>Zysk (strata) z działalności operacyjnej (C+D–E)</b>	<b>-431 169,12</b>	<b>-635 828,50</b>
<b>G.</b>	<b>Przychody finansowe</b>	<b>64143,24</b>	<b>29780,64</b>
I.	Dywidendy i udziały w zyskach, w tym:	0	0
	– od jednostek powiązanych	0	0
II.	Odsetki, w tym:	64143,24	29780,64
	– od jednostek powiązanych	0	0
III.	Zysk ze zbycia inwestycji	0	0
IV.	Aktualizacja wartości inwestycji	0	0
V.	Inne	0	0
<b>H.</b>	<b>Koszty finansowe</b>	<b>2716,86</b>	<b>1863,78</b>
I.	Odsetki, w tym:	2716,86	1863,78
	– dla jednostek powiązanych	0	0
II.	Strata ze zbycia inwestycji	0	0
III.	Aktualizacja wartości inwestycji	0	0

IV.	Inne	0	0
-----	------	---	---

Wiersz	Wyszczególnienie	Rok poprzedni 2013	Rok bieżący 2014
I.	Zysk (strata) z działalności gospodarczej (F+G-H)	-369 742,74	-607 911,64
J.	Wynik zdarzeń nadzwyczajnych (J.I.-J.II.)	0,00	0,00
I.	Zyski nadzwyczajne	0	0
II.	Straty nadzwyczajne	0	0
K.	Zysk (strata) brutto (1±J)	-369 742,74	-607 911,64
L.	Podatek dochodowy	24868,00	24754,00
M.	Pozostałe obowiązkowe zmniejszenia zysku (zwiększenia straty)	0	0
N.	Zysk (strata) netto (K-L-M)	-394 610,74	-632 665,64

Data sporządzenia: 31.03.2015

Sporządził

MARSZAŁEK WOJEWÓDZTWA  
  
Mieczysław Kazimierz Baszko



1. Szczegółowy zakres wartości grup rodzajowych środków trwałych, wartości niematerialnych i prawnych, inwestycji długoterminowych 2014

Lp.	Określenie grupy składników majątku trwałego	Stan na początek roku	Zwiększenia				Razem zwiększenia wartości początkowej	Zmniejszenia				Razem zmniejszenia wartości początkowej	Stan na koniec roku
			finansowane z własnych środków	nabyte nieodpłatnie	przesunięcia wewnętrzne	z tytułu aktualizacji wartości		sprzedaż	likwidacja	przesunięcia wewnętrzne	pozostałe rozchody		
1	2	3	4	5	6	7	9	10	11	12	13	14	15
1	Wartości niematerialne i prawne	286 632,11	3 532,29	0,00	0,00	0,00	3 532,29	0,00	0,00	0,00	0,00	0,00	290 164,40
2	Środki trwałe	8 026 526,49	294 917,18	0,00	0,00	0,00	294 917,18	120 444,65	247 255,97	27 300,00	0,00	395 000,62	7 926 443,05
	a) grunty (w tym prawo użytkowania wieczystego gruntu)	704 105,54	0,00	0,00	0,00	0,00	0,00	0,00	0,00	0,00	0,00	0,00	704 105,54
	b) budynki, lokale i obiekty inżynierii lądowej i wodnej	3 966 699,30	70 010,48	0,00	0,00	0,00	70 010,48	0,00	0,00	27 300,00	0,00	27 300,00	4 009 409,78
	c) urządzenia techniczne i maszyny	2 210 160,71	4 130,08	0,00	0,00	0,00	4 130,08	0,00	194 635,82	0,00	0,00	194 635,82	2 019 654,97
	d) środki transportu	943 121,41	220 776,62	0,00	0,00	0,00	220 776,62	120 444,65	0,00	0,00	0,00	120 444,65	1 043 453,38
	e) inne środki trwałe	202 439,53	0,00	0,00	0,00	0,00	0,00	0,00	52 620,15	0,00	0,00	52 620,15	149 819,38
3	Środki trwałe w budowie	0,00	179,60	0,00	0,00	0,00	179,60	0,00	0,00	0,00	0,00	0,00	179,60
4	Inwestycje długoterminowe	0,00	0,00	0,00	0,00	0,00	0,00	0,00	0,00	0,00	0,00	0,00	0,00

MARSZAŁEK WOJEWÓDZTWA  
*Marszałek*  
 Mirosław Kazimierz Baszko

2. Szczegółowy zakres wartości umorzenia grup rodzajowych środków trwałych, wartości niematerialnych i prawnych

2014

Lp.	Określenie grupy składników majątku trwałego	Stan na początek roku	Zwiększenia			Zmniejszenia				Stan na koniec roku	Wartość netto na koniec roku
			amortyzacja	z aktualizacji wyceny	razem	sprzedaż	likwidacja	pozostałe zmniejszenia	razem		
1	2	3	4	5	6	7	8	9	10	11	12
1	Wartości niematerialne i prawne	286 632,11	3 532,29	0,00	3 532,29	0,00	0,00	0,00	0,00	290 164,40	0,00
2	Środki trwałe	5 150 946,49	235 094,74	27 300,00	262 394,74	120 444,65	247 255,97	27 300,00	395 000,62	5 018 340,61	2 908 102,44
	a) grunty (w tym prawo użytkowania wieczystego gruntu)	0,00	0,00	0,00	0,00	0,00	0,00	0,00	0,00	0,00	704 105,54
	b) budynki, lokale i obiekty inżynierii lądowej i wodnej	2 096 191,17	105 253,77	27 300,00	132 553,77	0,00	0,00	27 300,00	27 300,00	2 201 444,94	1 807 964,84
	c) urządzenia techniczne i maszyny	2 099 606,32	46 901,27	0,00	46 901,27	0,00	194 635,82	0,00	194 635,82	1 951 871,77	67 783,20
	d) środki transportu	801 746,66	73 081,01	0,00	73 081,01	120 444,65	0,00	0,00	120 444,65	754 383,02	289 070,36
	e) inne środki trwałe	153 402,34	9 858,69	0,00	9 858,69	0,00	52 620,15	0,00	52 620,15	110 640,88	39 178,50
3	Środki trwałe w budowie	0,00	0,00	0,00	0,00	0,00	0,00	0,00	0,00	0,00	0,00
4	Inwestycje długoterminowe	0,00	0,00	0,00	0,00	0,00	0,00	0,00	0,00	0,00	0,00

MARSZAŁEK WOJEWÓDZTWA  
  
Mirosław Kazimierz Baszko



## 3. Wartość gruntów użytkowanych wieczystie

2014

	Stan na początek roku obrotowego	Zmiany w ciągu roku		Stan na koniec roku obrotowego
		zwiększenia	zmniejszenia	
1	2	3	4	5
Powierzchnia ( m2 )	535 785,25	0	0,00	535 785,25
Wartość ( zł. )	704 105,54	0	0,00	704 105,54

MARSZAŁEK WOJEWÓDZTWA  
  
Mieczysław Kazimierz Baszko

## 4. Sposób podziału zysku

2014

Treść	Kwota w zł
1	2
1. Wynik za 2013 rok	0,00
2. Korekta wyniku o błędy podstawowe z lat ubiegłych	0
3a. Zysk do podziału	
- zwiększenie funduszu statutowego	0,00
3b. Strata	607 911,64
- pokrycie funduszem statutowym	607 911,64

MARSZAŁEK WOJEWÓDZTWA

  
Mirosław Kazimierz Baszko

5. Dane o stanie rezerw według celu ich utworzenia na początek roku obrotowego, zwiększeniach, wykorzystaniu, rozwiązaniu i stanie końcowym (art. 35d) 2014

Treść	Stan na początek roku obrotowego	Zwiększenia	Wykorzystanie	Rozwiązanie	Stan na koniec roku obrotowego
1	2	3	4	5	6
<b>1. Rezerwy na zobowiązania:</b>	<b>464 891,60</b>	<b>189 902,17</b>	145181,63	<b>40 408,06</b>	<b>469 204,08</b>
a. Rezerwa z tytułu odroczonego podatku dochodowego	0	0	0	0	0
b. Rezerwa na świadczenia emerytalne i nagrody jubileuszowe	464 891,60	189 902,17	0	40 408,06	469 204,08
- długoterminowe	299 902,90	0,00	0	20 600,99	279 301,91
- krótkoterminowe	164 988,70	189 902,17	145181,63	19807,07	189 902,17
c. Pozostałe rezerwy	0	0	0	0	0
- długoterminowe	0	0	0	0	0
- krótkoterminowe	0	0	0	0	0
<b>Razem ( 1+2+3 )</b>	<b>464 891,60</b>	<b>189 902,17</b>	145 181,63	40 408,06	469 204,08

MARSZAŁEK WOJEWÓDZTWA

Mieczysław Kazimierz Baszko



6. Podział zobowiązań krótkoterminowych według pozycji bilansu o pozostałym od dnia bilansowego przewidywanym umową, okresie spłaty

2014

Treść	Okres spłaty										Raz em	
	do 1 roku		od 1 do 3 lat		od 3 do 5 lat		powyżej 5 lat					
	początek roku	koniec roku	początek roku	koniec roku	początek roku	koniec roku	początek roku	koniec roku				
1	2	3	4	5	6	7	8	9	10	11		
I. Zobowiązania krótkoterminowe	235 066,16	299 443,87							235 066,16	299 443,87		
	0											
	0											
	0											
1. Wobec pozostałych jednostek	235 066,16	299 443,87							235 066,16	299 443,87		
a) kredyty i pożyczki	0	0							0	0		
b) z tytułu emisji dłużnych papierów wartościowych	0	0							0	0		
c) inne zobowiązania finansowe	0	0							0	0		
d) z tytułu dostaw i usług, o okresie wymagalności:	57 685,06	111 753,86							57 685,06	111 753,86		
- do 12 miesięcy	57 685,06	111 753,86							57 685,06	111 753,86		
- powyżej 12 miesięcy	0	0							0	0		
e) zaliczki otrzymane na dostawy	33 729,03	35 340,22							33 729,03	35 340,22		
f) zobowiązania wekslowe	0	0							0	0		
g) z tytułu podatków, cel, ubezpieczeń i innych świadczeń	68 630,02	54 254,19							68 630,02	54 254,19		
h) z tytułu wynagrodzeń	67 720,46	46 065,35							67 720,46	46 065,35		
i) inne	7 301,59	52 030,25							7 301,59	52 030,25		

MARSZAŁEK WOJEWÓDZTWA  
*[Podpis]*  
 Wiceprezydent Kazimierz Paszko



Tytuły	Stan na początek roku obrotowego	Stan na koniec roku obrotowego	Różnica /3-2/
1	2	3	4
1. Długoterminowe rozliczenia międzyokresowe (aktywów)	0,00	0	0
a. Aktywa z tytułu odroczonego podatku dochodowego	0,00	0	0
b. Inne rozliczenia międzyokresowe w tym: - remonty	0,00	0	0
2. Krótkoterminowe rozliczenia międzyokresowe	<b>5 418,86</b>	<b>369 072,63</b>	<b>363653,77</b>
- opłacone z góry prenumeraty czasopism	4 845,43	7 414,13	2 568,70
- reklama w mediach	62,50	0,00	-62,50
- monitoring pojazdów	510,93	0,00	-510,93
- koszty FADN	0	4 266,60	4266,6
- Certyfikat ISO	0	8 764,97	8764,97
- Licencje Lex, Kaspersky	0	6 273,23	6273,23
- ubezpieczenie sprzętu	0	336,69	336,69
- koszty Pomocy Technicznej	0,00	342 017,01	342017,01
3. Inne rozliczenia międzyokresowe	0,00	0,00	0,00
- długoterminowe			
- krótkoterminowe			

MARSZAŁEK WOJEWÓDZTWA

Mieczysław Kazimierz Baszko

**8. Struktura rzeczowa (rodzaje działalności) przychodów netto ze sprzedaży produktów, towarów i materiałów**  
**2014**


Wyszczególnienie	Rok poprzedni	Struktura %	Rok bieżący	Struktura %
1	2	3	4	5
1. Przychody ze sprzedaży produktów <i>w tym:</i>	<b>8277107,04</b>	<b>100%</b>	<b>7922332,16</b>	<b>95,71</b>
działalność doradcza	6 671 965,89		6 268 010,67	<b>93,95</b>
działalność szkoleniowa	233964,18		311316,00	<b>133,06</b>
działalność wydawnicza	215 291,13		194 796,18	<b>90,48</b>
działalność pozostała	1155885,84		1 148 209,31	<b>99,34</b>
2. Przychody ze sprzedaży towarów	<b>51001,49</b>	<b>100%</b>	<b>62088,20</b>	<b>121,74</b>
3. Przychody ze sprzedaży materiałów	0		0	<b>0,00</b>
<b>Razem (1+2+3)</b>	<b>8328108,53</b>	<b>100%</b>	<b>7984420,36</b>	<b>95,87</b>

MARSZAŁEK WOJEWÓDZTWA  
  
Mieczysław Kazimierz Baszko

## 9. Koszty według rodzaju


2014

Treść	Rok poprzedni	Struk-tura %	Rok bieżący	Struktura %
1	2	3	4	5
1. Amortyzacja	404 288,95		313 353,12	77,51
2. Zużycie materiałów i energii	1 154 917,81		1 120 442,31	97,01
3. Usługi obce	2 312 905,20		2 406 303,93	104,04
4. Podatki i opłaty	228 045,02		229 258,13	100,53
5. Wynagrodzenia	9 323 468,34		9 128 100,86	97,90
6. Ubezpieczenie i inne świadczenia	2 043 855,15		2 023 052,08	98,98
7. Pozostałe	408 049,95		431 359,27	105,71
8. Wartość sprzedanych materiałów	20 028,31		18 409,59	91,92
<b>Ogółem</b>	<b>15 895 558,73</b>	<b>100,00</b>	<b>15 670 279,29</b>	<b>98,58</b>

MARSZAŁEK WOJEWÓDZTWA  
  
Mieczysław Kazimierz Baszko

**10. Poniesione w ostatnim roku i planowane na następny rok nakłady na niefinansowe aktywa trwałe**  
**2014**

Wyszczególnienie	Poniesione nakłady w roku 2014	Plan na rok bieżący
1	2	3
1. Wartości niematerialne i prawne	0,00	0,00
2. Środki trwałe	224 906,70	180 000,00
<i>w tym:</i>		
a) nakłady na ochronę środowiska		
3. Środki trwałe w budowie	0,00	1 640 000,00
<i>w tym:</i>		
a) nakłady na ochronę środowiska		
4. Inwestycje w nieruchomości	42 710,48	80 000,00
<b>Razem</b>	<b>267 617,18</b>	<b>1 900 000,00</b>

  
MARSZAŁEK WOJEWÓDZTWA  
Mieczysław Kazimierz Baszko



**11. Przeciętne w roku obrotowym zatrudnienie, z podziałem na grupy zawodowe**  
(z urlopami wychowawczymi i macierzyńskimi - bez bezpłatnych)

**2014**

Wyszczególnienie	Przeciętna liczba zatrudnionych w roku obrotowym 2014			Przeciętna liczba zatrudnionych roku 2015
	ogółem	w tym:		
		kobiety	mężczyźni	
1	2	3	4	5
Zatrudnienie ogółem w tym:	254	124	130	244
Doradcy	209	98	111	202
.....				
.....				
.....				
.....				
.....				
Personel administracji, ekonomiczny i techniczny	28	17	11	25
Pracownicy gospodarczy i obsługi	17	9	8	17

MARSZAŁEK WOJEWÓDZTWA

Mieczysław Kazimierz Baszko