

Załącznik do uchwały nr. 152/1903/2001

Zarządu Województwa Podlaskiego
z dnia 20 marca 2001 roku

w sprawie przedstawienia rocznego
sprawozdania z wykonania
budżetu województwa za 2000r.

SPRAWOZDANIE
ROCZNE
Z WYKONANIA BUDŻETU
WOJEWÓDZTWA
PODLASKIEGO
ZA 2000 ROK

Białystok, marzec 2001 rok

Sprawozdanie roczne z wykonania budżetu województwa podlaskiego za 2000r.

Budżet Województwa Podlaskiego na 2000 r. został uchwalony uchwałą Sejmiku Województwa Podlaskiego Nr XVIII/104/99 w dniu 28 grudnia 1999 r., w którym dochody określono na kwotę **98.605.113 zł**, a wydatki na kwotę **101.352.313 zł**. Deficyt budżetowy w kwocie **2.747.200 zł** zamierzano pokryć z pożyczki lub kredytów zaciągniętych w bankach krajowych.

Następnie Zarząd Województwa Podlaskiego zgodnie z wymogami określonymi w art. 126 ustawy z dnia 28 listopada 1998 r. o finansach publicznych w terminie 21 dni od dnia uchwalenia uchwały budżetowej opracował układ wykonawczy budżetu w pełnej szczególności klasyfikacji budżetowej i przekazał podległym jednostkom informację o ostatecznych kwotach dochodów i wydatków tych jednostek oraz o wysokości dotacji.

W trakcie roku budżetowego, budżet Województwa Podlaskiego był 35-krotnie zmieniany, w tym 10-krotnie uchwałami Sejmiku Województwa Podlaskiego i 25-krotnie uchwałami Zarządu Województwa.

Zmiany w budżecie Województwa Podlaskiego w 2000 roku przedstawia załącznik Nr 1.

W wyniku dokonanych zmian dochody wzrosły o kwotę 28.499.891 zł tj. o 28,90% i wydatki o kwotę 26.702.691 zł, tj. 26,34% w stosunku do kwot określonych w uchwale budżetowej. W efekcie tegoż wzrostu uzyskano budżet po stronie dochodowej w kwocie **127.105.004 zł**, natomiast po stronie wydatkowej w kwocie **128.055.004 zł**. Deficyt w kwocie **950.000 zł** planowano pokryć poprzez zaciągnięcie pożyczki lub kredytu bankowego.

Wykonanie dochodów i wydatków budżetu Województwa w 2000 r przedstawiają załączniki Nr 2 i 3.

Z przedstawionych zestawień wynika, że:

- zrealizowane dochody stanowiły 93,54% kwoty określonej w planie po zmianach.

Planowanych dochodów nie wykonano w zakresie:

- a) planowanych dotacji z budżetu państwa na zadania własne realizowane przez Samorząd Województwa w kwocie 7.001.226 zł, w tym: 2.092.526 zł na zadania bieżące i 4.908.700 zł na zadania inwestycyjne. Kwota powyższa nie została przekazana do budżetu Województwa przez Wojewodę Podlaskiego. Część kwoty w wysokości 3.766.333 zł została zaliczona do wydatków

- budżetowych państwa, które nie wygasają z upływem roku budżetowego i mogą być zrealizowane w roku następnym,
- b) planowanych dotacji z budżetów innych samorządów wprowadzonych do budżetu na podstawie zawartych porozumień i umów w kwocie 267.280 zł,
 - c) planowanych dotacji z funduszy celowych w kwocie 151.000 zł,
 - d) dochodów własnych w kwocie 484.180 zł,
- zrealizowane wydatki ogółem stanowiły 92,72 % kwoty określonej w planie po zmianach,
 - budżet województwa podlaskiego w 2000 roku zamknął się nadwyżką budżetową w kwocie 210.993 zł.

DOCHODY

Dochody Województwa Podlaskiego określone w uchwale budżetowej na kwotę 98.605.113 zł, w 2000 r. (według planu po zmianach) wzrosły do kwoty 127.105.004 zł, tj. o 28,90% i zostały zrealizowane w kwocie 118.904.436 zł tj. w 93,55%.

Według uchwały budżetowej dochody te miały być zrealizowane:

- w 52,08% z subwencji,
- w 32,64% z dotacji budżetu państwa,
- nie planowano pozostałych dotacji(funduszy celowych i innych samorządów),
- w 15,28% z dochodów własnych

W wyniku dokonanych zmian w budżecie udział poszczególnych tytułów stanowił odpowiednio: 40,74%, 44,77%, 2,97% i 11,52% dochodów województwa, a mianowicie:

Dochody własne

plan po zmianach: 14.637.526 zł,

wykonanie: 14.153.346 zł,

struktura: 96,69%

z tego:

1. Udział w podatku dochodowym od osób prawnych

plan po zmianach: 1.300.000 zł

wykonanie: 1.498.860 zł

struktura: 115,30%

Wyżej wymienione udziały w wysokości 0,5% wpływów z podatku dochodowego od osób prawnych i jednostek organizacyjnych nie mających osobowości prawnej, posiadających siedzibę na terenie województwa podlaskiego oraz wyodrębnionych

organizacyjnie zakładów osób prawnych i jednostek organizacyjnych nie mających osobowości prawnej położonych na terenie województwa podlaskiego, a mających siedzibę na terenie innych województw, przekazywane są przez właściwe urzędy skarbowe bezpośrednio do budżetu Województwa Podlaskiego.

2. Udział w podatku dochodowym od osób fizycznych

plan po zmianach: 11.423.286 zł

wykonanie: 10.138.987 zł

struktura: 88,76%

Udziały w podatkach stanowiących dochód budżetu państwa w wysokości 1,5% wpływów z podatku dochodowego od osób fizycznych zamieszkałych na terenie województwa przekazywane są w ratach miesięcznych przez Ministra Finansów.

3. Dochody z majątku województwa

plan po zmianach: 72.000 zł

wykonanie: 68.199zł

struktura: 94,72%

Dochody w tym zakresie pochodzą z następujących źródeł:

- wpływów ze sprzedaży składników majątkowych w kwocie 6.116 zł uzyskane przez Wojewódzki Zarząd Melioracji i Urządzeń Wodnych oraz Podlaskie Biuro Planowania Przestrzennego,
- z opłat za trwałe zarząd, wieczyste użytkowanie i wynajem lokali w kwocie 62.083 zł

4. Pozostałe dochody

plan po zmianach: 1.842.240 zł

wykonanie: 2.447.300 zł

struktura: 132,84%

Bardzo wysokie wykonanie w stosunku do planu, to przede wszystkim:

- 1) dochody uzyskane przez Wojewódzki Zarząd Melioracji i Urządzeń Wodnych w Białymstoku, w tym:
 - wpływy z usług na plan 217.940 zł. wykonanie 246.236 zł
 - 50 % zysku osiągniętego przez gospodarstwa pomocnicze na plan 6.600 zł wykonanie 35.066 zł
- 2) opłaty za zajęcie pasa drogowego zrealizowane przez Podlaski Zarząd Dróg Wojewódzkich : planowana kwota 200.000 zł. wykonanie 215.828 zł oraz nieplanowane dochody różne w kwocie 11.494 zł

- 3) dochody uzyskane przez Podlaskie Biuro Planowania Przestrzennego z tytułu: nieplanowany zysk z gospodarstw pomocniczych w kwocie 32.030 zł oraz pozostałe dochody w kwocie 25.557 zł
- 4) dochody uzyskane przez jednostki oświatowe na planowaną kwotę 773.000 zł wykonanie 1.052.929 zł bardzo wysokie wykonanie to przede wszystkim wyższe niż planowano wpływy z tytułu odpłatności za szkolenia i doskonalenie nauczycieli prowadzone przez Ośrodki Doskonalenia Nauczycieli w Łomży i Białymstoku .
- 5) ponadplanowe dochody uzyskane z tytułu udziału innych jednostek i osób prawnych w targach turystycznych w kwocie 19.200 zł
- 6) ponadplanowe dochody w dziale „Administracja państwowa i samorządowa” uzyskane z tytułu : zwrotu niewykorzystanej dotacji udzielanych stowarzyszeniom sportowym, prowizji od przekazanych składek na ubezpieczenie zdrowotne , zaliczek na podatek dochodowy, zwrot nienależnie pobranych składek na ubezpieczenia społeczne w 1999 roku w ogólnej kwocie 56.157 zł, oraz wpłata biura EXPO w Warszawie za współorganizację udziału Województwa Podlaskiego w światowej wystawie EXPO w Hanowerze w kwocie 50.000 zł
- 7) odsetki od środków na rachunkach bankowych
planowane: 600.000 zł
zrealizowane: 679.938 zł

Dotacje

Dotacje udzielone województwu stanowiły około 44,55% zrealizowanych dochodów, z tego:

1. Dotacje celowe otrzymane z budżetu państwa na zadania z zakresu administracji rządowej zlecone i na podstawie porozumień oraz zadania własne Samorządu Województwa stanowiły 93,38% ogólnej kwoty otrzymanych dotacji, w tym:
 - dotacje na realizację bieżących zadań województwa stanowiły 68,81%,
 - dotacje na realizację zadań inwestycyjnych 31,19%.
2. Dotacje celowe otrzymane na zadania bieżące i inwestycje realizowane na podstawie porozumień między jednostkami samorządu terytorialnego stanowiły 2,79% ogólnej kwoty otrzymanych dotacji, w tym:
 - dotacje na zadania bieżące 19,29 %,
 - dotacje na inwestycje 80,71%.
3. Dotacje celowe otrzymane z funduszy celowych na realizację zadań bieżących i inwestycji stanowiły 2,79% ogólnej kwoty otrzymanych dotacji, w tym:

- dotacje na zadania bieżące 5,53%,
- dotacje na inwestycje 94,47%.

4. Dotacja celowa otrzymana z Ministerstwa Kultury i Dziedzictwa Narodowego w kwocie 443.000 zł. stanowiła 0,84% ogólnej kwoty otrzymanych dotacji.

Strukturę planowanych i otrzymanych w 2000 roku dotacji przedstawia poniższe zestawienie:

Lp.	Wyszczególnienie	Plan w/g uchwały budżetowej	Plan po zm. Stan na 31.12.2000	Wykonanie wg stanu na 31.12.2000	Struktura 5: 4
1	2	3	4	5	6
1.	Dotacje otrzymane z budżetu państwa na zadania z zakresu administracji rządowej, wykonywane przez Samorząd Województwa	11.967.000	12.297.000	12.297.000	100 %
2.	Dotacje celowe otrzymywane z budżetu państwa na zadania bieżące realizowane przez Samorząd Województwa na podstawie porozumień z organami administracji państwowej		21.000	21.000	100%
3.	Dotacje celowe otrzymywane z budżetu państwa na realizację inwestycji własnych Samorządu Województwa		14.711.000	9.810.892	66,69%
4.	Dotacje otrzymane z budżetu państwa na realizację bieżących zadań własnych Samorządu Województwa	20.219.000	29.430.930	27.329.812	92,86%
5.	Dotacje otrzymane z				

	Ministerstwa Kultury i Dziedzictwa Narodowego		443.000	443.000	100%
6.	Dotacje celowe otrzymane na zadania bieżące realizowane na podstawie porozumień między jednostkami samorządu terytorialnego		401.822	285.542	71,06%
7.	Dotacje celowe otrzymane na inwestycje realizowane na podstawie porozumień między jednostkami samorządu terytorialnego		1.642.661	1.194.779	72,73%
8.	Dotacje otrzymane z funduszy celowych na realizację zadań bieżących		87.613	87.613	100%
9.	Dotacje otrzymane z funduszy celowych na realizację inwestycji		1.646.900	1.495.900	90,83%
	Ogółem:	32.186.000	60.681.926	52.965.538	87,28%

Nie zrealizowano dochodów z planowanych dotacji celowych z uwagi na niepełne przekazanie dotacji z budżetu państwa przez Wojewodę Podlaskiego. Część dotacji w kwocie 3.766.333 zł zostanie przekazana w roku 2001 na wydatki zaliczone w 2000 roku do wydatków niewygasających budżetu państwa.

Subwencje

Planowana i otrzymana subwencja ogólna na 2000 rok zamknęła się kwotą 51.785.552 zł i stanowiła 43,55% zrealizowanych dochodów, z tego:

- 1) część oświatowa subwencji ogólnej 16.920.413 zł,
- 2) część wyrównawcza subwencji ogólnej 11.128.326 zł,
- 3) część drogowa subwencji ogólnej 23.736.813 zł.

WYDATKI

Zrealizowane w 2000 r. wydatki budżetu Województwa Podlaskiego w kwocie 118.696.443 zł stanowiły 92,69% kwoty określonej w planie po zmianach. Wydatki te były mniejsze o 210.993zł od łącznej kwoty zrealizowanych dochodów.

Na wydatki bieżące przeznaczono 99.581.091 zł, co stanowiło 83,90% wydatków ogółem, a na wydatki majątkowe przeznaczono 19.112.352 zł, co stanowiło 16,10% wydatków ogółem.

Realizowano bieżące i inwestycyjne zadania własne Samorządu Województwa oraz zadania bieżące i inwestycyjne z zakresu administracji rządowej zlecone i na podstawie zawartych porozumień. Wydatki powyższe w 43,63% sfinansowano środkami subwencji, w 44,62% środkami dotacji i w 11,75% z dochodów własnych.

BUDOWNICTWO

Wydatki w tym dziale przeznaczone na prace geodezyjne i kartograficzne wydatkowano w 100% na opracowanie map topograficznych w skali 1:10.000 w układzie „1992” dla obszaru województwa podlaskiego.

ROLNICTWO

Wydatki w tym zakresie zostały zrealizowane w 97,12%, tj. na plan 21.387.511 zł wydatkowano kwotę 20.772.017 zł, z tego :

1. Na utrzymanie Wojewódzkiego Zarządu Melioracji i Urządzeń Wodnych w Białymstoku wydatkowano kwotę 5.511.244 zł. Gro wydatków to wynagrodzenia i pochodne (składka ZUS i fundusz pracy), które wyniosły 77,97% ogółu zrealizowanych wydatków. Pozostałe wydatki to wydatki rzeczowe związane z utrzymaniem budynków będących w zarządzie oraz na materiały, wyposażenie , opłaty pocztowe , telekomunikacyjne.
2. Planowany zakres rzeczowy na poszczególnych zadaniach w zakresie utrzymania i eksploatacji urządzeń wodnych podstawowych został wykonany w całości.

W 2000 roku przeprowadzono:

- konserwację bieżącą 3030,4 km rzek uregulowanych i kanałów, oraz 439,4 km rzek nieuregulowanych,
- konserwację gruntową 307,9 km rzek uregulowanych,
- remont 105 szt. budowli przejazdowych i piętrzących,
- eksploatację 1229 szt. budowli piętrzących.

Ponadto opracowano operaty wodnoprawne i dokumentację na remont budowli na sumę 206.431 zł.

Łącznie na utrzymanie i eksploatację urządzeń wodnych wydatkowano kwotę 6.182.404 zł, w tym ze środków budżetu państwa 6.150.000 zł, z tego na :

- rzeki uregulowane i kanały - 5.109.868 zł,
- rzeki nieuregulowane - 128.362 zł,
- wały przeciw powodziowe - 69.867 zł,
- stacje pomp - 676.546 zł,
- czaszę zbiornika Siemianówka - 188.657 zł,
- przyjęcie utrzymania urządzeń melioracji
szczegółowej na koszt państwa - 9.104 zł.

Planowana i otrzymana wielkość środków pozwoliła jedynie w 49,7% zaspokoić potrzeby utrzymania i eksploatacji urządzeń. Wydatki w tym zakresie ,po przeprowadzeniu przeglądów stanu urządzeń melioracji wodnych podstawowych ,szacuje się na kwotę 12.428.000 zł. Z braku środków nie zostało objętych utrzymaniem 293,7 km rzek uregulowanych i 663,9 km rzek nieuregulowanych.

3. Na inwestycje melioracji wodnych w 2000 roku planowano środki z :

- dotacji celowych z budżetu państwa na inwestycje z zakresu administracji rządowej wykonywanych przez Samorząd Województwa w kwocie - 5.617.000 zł,
- dotacji celowej z Narodowego i Wojewódzkiego Funduszu Ochrony Środowiska w kwocie - 1.646.900 zł,
- dotacji celowych z jednostek samorządu terytorialnego / na podstawie zawartych porozumień/ w kwocie – 1.642.661 zł.

Planowane środki otrzymano w 93,28%, z których sfinansowano zadania inwestycyjne, a mianowicie:

- dotacje budżetu państwa w 100% tj. 5.617.000 zł,
- dotacje z funduszy celowych w 90,83% tj. 1.495.900 zł,
- dotacje z innych jednostek samorządu terytorialnego w 72,73% tj. 1.194.779 zł.

Z otrzymanych środków sfinansowano następujące zadania inwestycyjne:

- melioracje użytków rolnych na 19 obiektach ,
- usuwanie ujemnych skutków piętrzenia zbiornika Siemianówka,
- modernizacje pompowni Siemianówka,
- budowa zbiorników małej retencji ,
- budowa jazów ,
- budowa jazów z budowlami współpracującymi,
- odbudowa mostów,

- opracowanie dokumentacji projektowych.

W wyniku realizowanych inwestycji uzyskano następujące efekty rzeczowe:

- 1045,99 ha zmeliorowanych użytków rolnych
- 118,73 ha zagospodarowanych po przeprowadzonych melioracjach
- 2 zbiorniki wodne o pow.17,85 ha i pojemności 213.600 m³

Szczegółowe wykonanie inwestycji melioracyjnych obrazuje załącznik Nr 4.

4. Dotacja z budżetu państwa spółkom wodnym w kwocie 425.000 zł zabezpieczała faktyczne potrzeby tylko w 67,7%. Na ogólny stan 102 spółek wodnych w województwie wnioski o dotację złożyły 73. Umowy zawarto z 71 spółkami wodnymi, nie zawarto umów ze Spółką wodną „Skroda” w Kolnie z uwagi na zawieszenie działalności gospodarczej w 2000 roku i „Sokół” w Sokółce z uwagi na zawieszenie windykacji składek. Zawarte umowy określały warunki, tryb i terminy przekazania środków.

W ramach przyznanych kwot dotacji / załącznik Nr 5/ spółki wodne wykonały:

- 1) Konserwację rowów melioracji wodnych szczegółowych, w tym:

- odmulenie na długości 383.752 mb,
- obkaszenie na długości 336.771 mb,
- odkrzaczanie na długości 5.542 mb.

- 2) Konserwację urządzeń drenarskich, w tym:

- usunięcie awarii drenarskich 238 szt.,
- przełożenie rurociągów na długości 560 mb,
- odmulenie studzienek drenarskich 2.246 szt.

- 3) Prace na budowlach przejazdowych i do celów nawodnień, w tym:

- remont budowli 74 szt.,
- przebudowa budowli 8 szt.,
- budowa budowli nowych 2 szt., w tym 1 do celów nawodnień.

5. Kwota 188.000 zł planowana w budżecie na pomoc rolnikom w związku z klęską suszy została wykorzystana w 94,73% i przeznaczona była na koszty transportu płodów rolnych.

TRANSPORT

Przeznaczoną w budżecie kwotę 20.683.597 zł wydatkowano w 95,16%, tj. kwotę 19.682.197zł, z tego wydatki bieżące wyniosły 19.032.416 zł i obejmowały:

1. Bieżące utrzymanie Podlaskiego Zarządu Dróg Wojewódzkich w Białymstoku i jego jednostek organizacyjnych kwotę 5.648.374 zł przeznaczoną na :wynagrodzenia osobowe

pracowników i pochodne od wynagrodzeń, zakup niezbędnego podstawowego wyposażenia i materiałów drogowych, koszty dzierżawy i adaptacji pomieszczeń, ubezpieczenie dróg, środków transportu, sprzętu drogowego i wyposażenia, opłaty za ogrzewanie, energię elektryczną, wodę, koszty eksploatacji środków transportu, delegacje i szkolenie pracowników, podatki od nieruchomości. Najważniejszą pozycję pod względem kosztowym są wynagrodzenia – kwota 2.956.633 zł, pochodne od wynagrodzeń – kwota 633.954 zł, usługi materialne – kwota 182.808 zł, usługi niematerialne – kwota 363.320 zł i wydatki na zakup materiałów – kwota 1.313.985 zł.

2. Wydatki na utrzymanie dróg zamknęły się kwotą 13.384.042 zł, z tego :

1) Bieżące utrzymanie i ochrona dróg oraz obiektów mostowych 4 715 817,82 zł

a. *Zimowe utrzymanie dróg* - 1 283 030,59 zł

w tym:

- likwidacja śliskości i odśnieżanie na sieci dróg wojewódzkich	-	1 273 459,79 zł
- sprzątanie pozimowe ulic	-	4 370,80 zł
- uzyskiwanie systematycznych prognoz pogody	-	5 200,00 zł

b. *Remonty częściowe nawierzchni dróg* - 1 987 775,68 zł

w tym:

- grysami i emulsją - 18490,2 m ²	-	376 622,68 zł
- masą bitumiczną na gorąco - 33101,1 m ²	-	1 611 153,00 zł

c. *Oznakowanie poziome i urządzenia bezpieczeństwa ruchu* - 280 359,23 zł

w tym:

- wykonanie oznakowania poziomego - 37827,8 m ²	-	268 859,23 zł
- projekty organizacji ruchu	-	11 500,00 zł

d. *Pobocza, chodniki* - 318 844,69 zł

w tym:

- remont chodników – 1910 m ²	-	268 800,84 zł
- uzupełnienie poboczy - 2178,0 m ³	-	50 043,85 zł

e. *Odwodnienie pasa drogowego* - 36 584,05 zł

w tym:

- przebudowa przepustów - 2 szt.	-	6 793,09 zł
----------------------------------	---	-------------

- profilowanie rowów drogowych - 800 mb	-	7 577,00 zł
- likwidacja zastoiska wodnego	-	6 874,10 zł
- czyszczenie kanału deszczowego - 200 mb	-	3 500,00 zł
- remont kanalizacji deszczowej - 21,0 mb	-	4 128,43 zł
- regulacja pionowa 12 szt. studni	-	7 711,43 zł
f. Zadrzewienie i zielen	-	174 359,17 zł
w tym:		
- koszenie traw i chwastów na długości 718,3 km	-	52 954,12 zł
- wycinka krzewów na długości 51,9 km pasa drogowego	-	61 570,05 zł
- pielęgnacja drzew - m.in. podcinka 282 szt. drzew	-	25 299,00 zł
- wycinka 60 szt. drzew	-	34 536,00 zł
g. Bieżące utrzymanie obiekt w mostowych i przepust w	-	249 729,01 zł
w tym:		
- remont dwóch obiektów most. o łącznej dług. 90,0 mb	-	142 113,84 zł
- remont 14-tu przepustów o łącznej długości 175,85 m (uzupełnienie ubytków betonu, wykonanie ścianki czołowej, oczyszczenie i malowanie poręczy, umocnienie skarp, wykonanie rowu odpływowego)	-	77 677,25 zł
- montaż barier energochłonnych o długości 57,2 mb	-	8 934,14 zł
- remont poręczy na mostach	-	10 501,01 zł
- inne roboty konserwacyjne (remont chodnika, remont barier energochłonnych, remont schodów, umocnienie stożków)	-	10 502,77 zł
h. Inne roboty	-	385 135,40 zł
w tym:		
- oczyszczenie nawierzchni 437,9 tys. m ²	-	102 940,13 zł
- uzupełnienie korpusu drogowego kruszywem	-	758,00 zł
- frezowanie kolein 1380 m ²	-	10 292,12 zł
- sprzątanie pasa drogowego na długości 126,9 km	-	12 016,33 zł
- odnowa i wymiana barier żelbetowych - 54 mb	-	4 991,94 zł
- ustawienie słupków prowadzących - 647 szt.	-	2 588,00 zł
- ustawienie barier ochronnych - 1660 mb	-	251 548,88 zł

2) Modernizacje i remonty dróg oraz obiektów mostowych - **8 668 224,70 zł**

a. *Modernizacje i remonty obiektów mostowych* - **1 360 349,80 zł**

- remont mostu przez rz. Biebrzę w Lipsku w ciągu drogi woj. Nr 673 - długość obiektu 41,80 mb - 507 987,86 zł
- przebudowa mostu w Ogrodnickach w ciągu drogi woj. Nr 676 na przepust 2,96 m x 2,02 m - 237 394,44 zł
- remont mostu przez rz. Gać w Gaci w ciągu drogi woj. Nr 679 - długość obiektu 29,20 mb - 207 998,13 zł
- remont mostu przez rz. Rospudę w Raczkach w ciągu drogi woj. Nr 655 (654) - długość obiektu 20,00 mb - 347 348,33 zł
- odprowadzenie wody z dwóch przepustów w Dubinach w ciągu drogi woj. Nr 685 - kolektor fi 400, dł. 137,0 mb, rów otwarty o dł. 520,0 mb - 59 621,04 zł

b. *Dokumentacje projektowe dotyczące modernizacji i remontów kapitalnych obiektów mostowych* - **118 330,00 zł**

- remont mostu przez rz. Narew w Bondarach w ciągu drogi woj. Nr 687 - długość obiektu 43,60 mb - 44 500,00 zł
- odnowa mostu przez rz. Łojewek w Kownatach w ciągu drogi woj. Nr 668 - długość obiektu 10,00 mb - 14 445,00 zł
- odnowa mostu przez rz. Sokołdę w Sokołdzie w ciągu drogi woj. Nr 676 - długość obiektu 29,20 mb - 17 120,00 zł
- odnowa mostu przez rz. Marychę w Sejnach w ciągu drogi woj. Nr 653 (660) - długość obiektu 22,00 mb - 23 005,00 zł
- odnowa mostu przez rz. Niedźwiedzicę w m. Siółko w ciągu drogi woj. Nr 664 - długość obiektu 8,00 mb - 19 260,00 zł

c. *Modernizacje dróg* - **6 937 193,06 zł**

- modernizacja ul. Łomżyńskiej w Zbójnej w ciągu drogi woj. Nr 645 - wykonanie kanalizacji deszczowej fi 800 na odcinku 380 m, budowa studni rewizyjnych fi 1500 - szt. 11.	-	0,00 zł
- modernizacja drogi Nr 659 (606) na odcinku Topczewo-Hodyszewo - odcinek od km 0+090 do km 2+100 - wykonanie ulepszenia i poszerzenia nawierzchni brukowcowej z szer. 5,0 do 5,5 m - 2010m/11156 m ² pow. poszerzenia 1005 m ² , warstwa ścieralna z betonu asfalt.gr 5 cm, krawężniki 20x30 - 667 mb, zjazdy z kruszywa nat. - 442 m ²	-	699 778,02 zł
- odnowa nawierzchni na drodze woj. Nr 677 (63) - odcinek od km 8+810 do km 10+487 poprzez "remixing" plus warstwa ścieralna z bet. asf. gr. 3 cm, uzupełnienie poboczy - 720 m ² , zjazdy gosp. o naw. z kruszywa - 426 m ² , zjazdy na drogi boczne o naw. bitum. - 301 m ² , zat. autob. o naw. bit. - 112 m ² , krawężniki 20x30 - 60 mb, remont chodnik w - 35,5 m ²	-	601 857,58 zł
- modernizacja ul. Korycińskiej w Janowie w ciągu drogi woj. Nr 671 (672) - wykonanie w-wy ścieralnej z bet. asf. gr. 5 cm na szer. 7,0 m i długości 408 mb, przebudowa krawężników 20x30 - 570 mb	-	179 012,38 zł
- modernizacja skrzyżowania dr g woj. Nr 648 i 668 w Przytułach - nawierzchnia bitumiczna 450m/3646m ² poszerzenie do szer. 7,0 m - 987 m ² , budowa trzech zatok autobusowych o naw. bitum.- pow. 342 m ² , budowa chodnika z płyt. 35x35 o pow. 1166 m ² , zjazdy z kostki bet.- 366 m ² k.d. fi 400 - 303 mb, separator na dr. Nr 668	-	718 578,11 zł
- modernizacja odcinka drogi woj. Nr 658 (871) Kudelicze - Grabarka - ulepszenie naw. brukowcowej warstwą ścieralną z bet. asf. gr.5 cm: nawierzchnia 1846m/10995,5 m ² w tym poszerzenie z 4,5 i 5,0 m do 5,5 i 5,7 m o pow. 1658m ² , ulepszone pobocze szer. 1,5 m o naw. bit.gr. 5 cm - 278 m ² , chodnik z płyt bet. 50x50 - 269,0 m ² , zjazdy z kostki bet. - 38 m ² , krawężnik 20x30 - 204 mb, zjazdy do gosp. z kruszywa gr. 18 cm - 772 m ²	-	442 457,63 zł

- modernizacja ul. Białostockiej w Hajnówce w ciągu drogi woj. Nr 685 - <i>remont nawierzchni bitumicznej - dywanik bitum. gr. 5 cm, 592 m/5135 m², wymiana krawężnika 20x30 - 1153 m, budowa 2 zatok autob. o naw. z kostki bet. gr. 8 cm - pow. 184 m², krawężnik 20x30 - 88 m, odbudowa chodnika z płyt. 35x35 - 149 m², odbudowa zjazdów z kostki bet. - 85,5 m².</i>	-	476 313,33 zł
- modernizacja odcinka drogi woj. Nr 681 w Wólce Pietkowskiej - <i>ulepszenie nawierzchni brukowcowej przez wykonanie dywanika bitum. - w-wa wiążąca gr. 5 cm, 642m/4787 m², korekta łuku poziomego i poszerzenie z szer. 5,0 do szer. 7,0 m oraz na łukach do szer. 7,6 m - pow. poszerzeń 1389,0 m², krawężniki 20x30 - 672 mb, zjazdy na drogi boczne o naw. bitum. - 188 m², k.d. fi 400 - 25,0 mb</i>	-	723 998,76 zł
- modernizacja ul. Obrońców Westerplatte w Augustowie - droga woj. Nr 664 - <i>na etapie opracowywania dokumentacji</i>	-	0,00 zł
- modernizacja ul. Kościelnej w Ciechanowcu w ciągu drogi woj. Nr 681 - <i>korekta szerokości - poszerzenie z 6,5 do szer. 7,0 m i 8,5 m - 181,0 m², warstwa ścieralna z bet. asf. gr. 4 cm 440m/3306,0 m², krawężnik 20x30 - 662 m, remont chodników z kostki bet. - 1205 m² i zjazdów z kostki bet. - 146 m²</i>	-	310 120,25 zł
- modernizacja ul. Cedrowskiej w Stawiskach w ciągu drogi woj. Nr 648 - <i>poszerzenie jezdni z szer. 5,0 do 7,0 m - 303m/465 m² i wykonanie warstwy ścieralnej z bet. asf. gr. 4 cm - 303m/2634,0 m², krawężnik 20x30 - 674,0 mb, kanał deszczowy fi 300 - 61,0 mb</i>	-	242 355,89 zł
- modernizacja skrzyżowania dr g woj. Nr 678 i 682 w Markowszczyźnie - <i>na etapie opracowywania dokumentacji i prowadzonych wywłaszczeń</i>	-	0,00 zł
- modernizacja drogi woj. Nr 685 (691) na odcinku Kleszczele - Jelonka - <i>poszerzenie jezdni z szer. 4,0 do 6,0 m - pow. 2000,0 m², wykonanie dywanika bitum. - warstwa wiążąca gr. 5 cm jak ścieralna, 1000,0m/6191,0m², przepust fi 800 - 12,5 m, zjazdy na drogi boczne z kruszywa nat. gr. 10 cm - 229 m²</i>	-	533 714,53 zł

- modernizacja ul. Sikorskiego w Łapach w ciągu drogi woj. Nr 682 - poszerzenie jezdni z 7,0 do 8,5 m – 731 m ² , wymiana konstrukcji nawierzchni, wykonanie warstwy ścier. z bet. asf. gr. 5 cm 500m/4664,0m ² , krawężnik 20x30 - 1009 m, remont chodnika z płyt bet. 35x35 - 1001 m ² i zjazdów z kostki bet. - 105 m ²	-	869 104,97 zł
- budowa kanału deszczowego w Poświętnem w ciągu drogi woj. Nr 676 - wykonanie kanalizacji deszczowej fi 400 na dł. 375 m i separator IHDC 107 CS1/D400	-	206 703,09 zł
- remont ul. Mazowieckiej w Czyżewie w ciągu drogi woj. Nr 690 - wykonanie warstwy ścieralnej z bet. asf. gr. 5 cm 597,0m/3968m ² , przebudowa krawężników 20x30 - 1053 mb, remont chodników z kostki bet. - 2050 m ² i zjazdów z kostki bet. - 332 m ² .	-	293 818,12 zł
- budowa ciągu pieszego w Księżynie w ciągu drogi woj. Nr 678 - nawierzchnia bitumiczna gr. 4 cm na długości 1545 m i szer. 2,5 m - 3684 m ² , chodnik z płyt bet. 35x35 - 179 m ² i ustawienie krawężników 20x30 - 32 m, zjazdy gosp. z kruszywa nat. – 604 m ²	-	289 759,96 zł
- remont chodnika w Sejnach w ciągu drogi woj. Nr 653 (660) - chodnik z płyt bet. 35x35 - 1128 m ² , chodnik z kostki bet. - 179 m ² , zatoka parkingowa z kostki bet. - 264 m ² i zjazdy z kostki bet. - 194 m ² wymiana krawężnika 20x30 – 392 mb	-	91 709,67 zł
- remont chodnika w Krasnopolu w ciągu drogi woj. Nr 653 (660) - chodnik z płyt bet. 35x35 - 560 m ² i zjazdy z kostki bet. - 80 m ²	-	45 936,22 zł
- budowa chodnika w Sokolach w ciągu drogi woj. Nr 678 - chodnik z płyt beton. 35x35 - 559,0 m ² na dł. 429 m i szer. 1,5 m i zjazdy z kostki beton. - 497,0 m ²	-	57 770,43 zł
- budowa chodnika w Hajnówce w ciągu drogi woj. Nr 685 - chodnik z płyt bet. 35x35 o szer. 2,5 i 2,0 m na dł. 300 m - 595 m ² , zjazdy - 325 m ²	-	85 165,58 zł
- budowa chodnika w Szudziałowie w ciągu drogi woj. Nr 674 - chodnik z płyt bet. 35x35 o szer. 2,0 i 2,5 m - 853,0 m ² , wymiana krawężnika 20x30 - 375 mb, zjazdy z kostki bet. - 28 m ² , poszerzenie na łuku - 87,0 m ²	-	69 038,54 zł

d. Dokumentacje projektowe dotyczące modernizacji dróg	- 252 351,84 zł
- koncepcja zagospodarowania pasa drogi woj. Nr 678 (projekt koncepcyjny, wtórnik)	- 62 128,50 zł
- budowa chodnika w m. Zabiele w ciągu drogi woj. Nr 647 (projekt budowlany, projekt wykonawczy i wtórnik) - kontynuacja w 2001 r.	- 0,00 zł
- budowa chodnika w m. Szypliszki w ciągu drogi woj. Nr 651 (projekt wykonawczy i wtórnik)	- 0,00 zł
- budowa chodnika na odcinku Radził w - Karwowo w ciągu drogi woj. Nr 668 (projekt budowlany, projekt wykonawczy i wtórnik - Urząd Gminy w Radziłowie, ocena oddziaływania na środowisko – PZDW)	- 0,00 zł
- remont kapitalny chodnika w Kolnie w ciągu drogi woj. Nr 647 (projekt wykonawczy)	- 12 995,00 zł
- odnowa nawierzchni drogi woj. Nr 677 (63) (opracowanie technologii naprawy nawierzchni)	- 9 990,00 zł
- modernizacja drogi woj. Nr 685 (691) na odcinku Kleszczele - Jelonka (projekt budowlany, projekt wykonawczy i wtórnik)	- 39 683,28 zł
- modernizacja ul. Kościelnej w Ciechanowcu w ciągu drogi woj. Nr 681 (projekt budowlany, projekt wykonawczy i wtórnik) - kontynuacja z 1999 r.	- 20 129,60 zł
- modernizacja ul. Sienkiewicza w Ciechanowcu w ciągu drogi woj. Nr 681 (projekt budowlany, wykonawczy i wtórnik)	- 29 960,00 zł
- modernizacja skrzyżowania dr g woj. Nr 678 i 682 w Markowszczyźnie (projekt budowlany, projekt wykonawczy i wtórnik) - kontynuacja z 1999 r.	- 10 857,93 zł
- budowa chodnika w Szudziałowie w ciągu drogi woj. Nr 674 (projekt budowlany, projekt wykonawczy i wtórnik) - kontynuacja z 1999 r.	- 10 989,60 zł
- modernizacja ul. Obrońców Westerplatte w Augustowie - droga woj. Nr 664 (projekt budowlany, projekt wykonawczy i wtórnik) - kontynuacja z 1999 r.	- 28 123,42 zł

- budowa chodnika w m. Wiżajny w ciągu drogi woj. Nr 651 (projekt koncepcyjny, projekt wykonawczy i wtórnik)	-	0,00 zł
- modernizacja skrzyż. ul. Mariańskiej i Kryńskiej w Sokółce w ciągu drogi woj. Nr 674 (aktualizacja dokumentacji okazała się niemożliwa z uwagi na nieważność wtórników i decyzji administracyjnych, wykonano koncepcyjne rozwiązanie związane z przebudową drogi w obrębie przejazdu kolejowego w oparciu o uzgodnienia z PKP)	-	8 500,00 zł
- modernizacja ul. Łomżyńskiej w Zbójnej w ciągu drogi woj. Nr 645 (aktualizacja)	-	18 994,51 zł
- budowa chodnika w Żerczycach (rezerwa) w ciągu drogi woj. Nr 693 (projekt budowlany, projekt wykonawczy i wtórnik - Urząd Gminy Nurzec Stacja, ocena oddziaływania na środowisko – PZDW)	-	0,00 zł

Oprócz wydatków bieżących dokonano też zakupów inwestycyjnych na kwotę 649.781zł, w tym:

- dokonano zakupów inwestycyjnych na ogólną kwotę 478.225 zł, wyposażając zarząd dróg między innymi w środki transportu (4 samochody dostawcze i 2 osobowe), sprzęt specjalistyczny do prowadzenia robót drogowych: solarkę z wytwornicą soli , 3 wiertnice, młot pneumatyczny i ciśnieniowe urządzenie czyszczące oraz 3 komputery z osprzętem i oprogramowaniem, 2 koparki i cyfrowy aparat fotograficzny.
- zmodernizowano kotłownię wraz z wymianą instalacji centralnego ogrzewania w RDW w Siemiatyczach na kwotę 56.474 zł,
- wykup gruntów związany z regulacją praw własności pasów drogowych lub planowanymi modernizacjami na kwotę 79.069 zł,
- opracowanie dokumentacji technicznej na dwa zadania przewidziane do współfinansowania w ramach programów pomocowych na kwotę 36.013 zł.

Gospodarka mieszkaniowa oraz niematerialne usługi komunalne.

Wydatki w tym dziale zostały wykonane w 98,59% i przeznaczone były na utrzymanie Podlaskiego Biura Planowania Przestrzennego w Białymstoku i dokumentację dotyczącą regulacji stanu prawnego przejmowanych nieruchomości. Wydatki na utrzymanie biura zamknęły się kwotą 2.323.702 zł, tj. 98,59 % planu. Główną pozycję w wydatkach zajmują wynagrodzenia i pochodne i stanowią 81,68% ogółu wydatków. Pozostała część

to wydatki rzeczowe, gdzie największe koszty poniesiono na utrzymanie pomieszczeń biurowych, zakup materiałów i opłaty telefoniczne na kwotę 325.617 zł. oraz wydatki na zakupy inwestycyjne, które stanowiły 4,3% ogółu wydatków.

Wydatki związane z opracowaniem dokumentacji dotyczącej regulacji stanu prawnego przejmowanych nieruchomości sfinansowano w 100% z dotacji otrzymanej ze środków budżetu państwa w kwocie 5.000 zł.

Oświata i wychowanie

W zakresie oświaty i wychowania wydatki na zadania własne wyniosły 16.634.285 zł i zostały sfinansowane w 0,5% z dotacji budżetu państwa i w 99,5% z subwencji oświatowej. Na wydatki bieżące wykorzystano 16.634.285 zł, a na wydatki majątkowe 40.000 zł na zakupy inwestycyjne w Ośrodkach Dokształcania i Doskonalenia Nauczycieli. W wydatkach bieżących na wynagrodzenia i pochodne od wynagrodzeń wydatkowano ogółem 12.958.197 zł tj. 77,9% ogółu wydatków.

Środki finansowe wykorzystano na finansowanie:

⇒ 6 Medycznych Studiów Zawodowych i 1 Szkoły Policealnej, w których na 10 kierunkach naukę pobierało w sumie 1.083 słuchaczy. Zatrudnienie w przeliczeniu na etaty wynosiło: 177 nauczycieli oraz 99 pracowników administracji i obsługi. W porównaniu z rokiem 1999 zmniejszył się stan zatrudnienia w Medycznym Studium Zawodowym w Bielsku Podlaskim z uwagi na przejęcie 3 etatów przez starostwo powiatowe (szkoła zostanie zlikwidowana z końcem sierpnia 2001 roku), zaś w Medycznym Studium Zawodowym Nr 2 w Białymstoku zwolniono 4 nauczycieli ze względu na restrukturyzację (licencjat Akademii Medycznej w Białymstoku). W związku z rozszerzeniem kształcenia w niektórych szkołach o nowe specjalności oraz przeprowadzonym remontem budynku (tynkowanie, remont łazienek, wymiana okien) Medycznego Studium Zawodowego w Łomży zwiększyły się wydatki rzeczowe. Ogółem wydatki na utrzymanie pomaturalnych szkół zawodowych zamknęły się kwotą 6.882.788 zł.

⇒ 4 internatów funkcjonujących przy szkołach medycznych. Medyczne Studium Zawodowe Nr2 w Białymstoku posiada internat o łącznej liczbie 186 miejsc /wykorzystanych jest 144 miejsc/ przeznaczonych tylko dla dziewcząt, przy czym z internatu tego korzystają również słuchaczki Medycznego Studium Zawodowego Nr1 i Policealnej Szkoły Pracowników Służb Społecznych. Przy Medycznym Studium Zawodowym w Bielsku Podlaskim funkcjonował internat na 27 miejsc. Likwidacja

internatu spowodowana była brakiem chętnych oraz bardzo złym stanem technicznym budynku. Medyczne Studium Zawodowe w Łomży posiada internat na 196 miejsc tylko dla dziewcząt, zaś Medyczne Studium Zawodowe w Suwałkach na 70 miejsc, w tym 50 miejsc jest przewidzianych dla dziewcząt, a 20 dla chłopców. Wydatki na utrzymanie internatów wyniosły ogółem kwotę 1.485.924 zł.

⇒ 1 Kolegium Nauczycielskiego w Suwałkach i 2 Kolegiów Języków Obcych w Łomży i Suwałkach, do których w 2000 r. uczęszczało 260 słuchaczy, tylko o 3 więcej w porównaniu z rokiem 1999. Środki przekazane do szkół wykorzystano w kwocie 1.465.913 zł na sfinansowanie przede wszystkim wynagrodzeń nauczycieli kolegium i nauczycieli akademickich sprawujących opiekę naukowo-dydaktyczną. W Kolegiach zatrudniano także nauczycieli obcokrajowców co obciążało dodatkowo wydatki rzeczowe na zapewnienie mieszkania.

Kolegium Nauczycielskie w Suwałkach kształciło w 2000 roku 74 studentów, a tytuł licencjata uzyskało 28 słuchaczy. Zatrudnienie ogółem w roku 2000 wynosiło 36 osób, w tym: nauczyciele-30 osób (5 pełnozatrudnionych, 25 niepełnozatrudnionych) oraz 6 administracja i obsługa.

Nauczycielskie Kolegium Języków Obcych w Suwałkach w roku 2000 kształciło 102 słuchaczy w 9 oddziałach (6 oddziałów o specjalności język angielski, 3 oddziały o specjalności język niemiecki). Tytuł licencjata uzyskało 33 osoby. Zatrudnienie ogółem w roku 2000 wynosiło: 30 osoby, w tym: nauczyciele 24 osoby oraz 6 administracja i obsługa.

Nauczycielskie Kolegium Języków Obcych w Łomży w roku 2000 kształciło 84 osoby, w tym 35 osób w sekcji języka niemieckiego i 49 osób w sekcji języka angielskiego. Licencjat uzyskało 5 absolwentów. Zatrudnienie wynosiło 20 osób, w tym: nauczyciele 16 osób (6 pełnozatrudnionych i 10 niepełnozatrudnionych) oraz 4 administracja i obsługa.

⇒ 3 Ośrodków Doskonalenia Nauczycieli w Białymstoku, Łomży i Suwałkach. Wydatki ogółem wyniosły kwotę 4.031.239 zł. Przeznaczone były przede wszystkim na zorganizowanie i przeprowadzenie szkoleń nauczycieli szkół podstawowych i gimnazjów z województwa podlaskiego. W 2000 roku ośrodki zorganizowały łącznie 912 form szkolenia, o 220 mniej w porównaniu do roku 1999.

Ośrodek Doskonalenia Nauczycieli w Białymstoku działalność statutową ukierunkował przede wszystkim na realizację reformy systemowej i programowej

edukacji. Przeprowadzono 240 form doskonalenia nauczycieli. Wydatki zamknęły się kwotą 1.506.050 zł. Na wynagrodzenia i pochodne przeznaczono kwotę 844.450 zł.

Zatrudnienie w ośrodku kształtowało się następująco:

- nauczyciele pełnozatrudnieni 13 etatów,
- nauczyciele niepełnozatrudnieni 0,5 etatu,
- pracownicy administracji i obsługi 19,75 etatu.

Ośrodek Doskonalenia Nauczycieli w Łomży planowaną kwotę wydatkował w 99,65% tj. kwotę 1.294.355 zł, z tego kwotę 852.627 zł na wynagrodzenia i pochodne, 421.728 zł na wydatki rzeczowe i 20.000 zł na zakupy inwestycyjne.

W 2000 roku, podobnie jak w roku 1999 ośrodek w przeliczeniu na etaty zatrudnił 8 nauczycieli pełnozatrudnionych, 6,5 niepełnozatrudnionych (o 4,75 etatu więcej niż w 1999 roku), natomiast administracja i obsługa stanowiła 21 etatów.

Ośrodek Doskonalenia Nauczycieli w Suwałkach planowaną kwotę wykorzystał w 100% tj. kwotę 1.230.834 zł, w tym wynagrodzenia i pochodne zamknęły się kwotą 821.218 zł, tj. 66,72 % ogółu wydatków.

Jednostka w roku 2000 zatrudniała 14 nauczycieli pełnozatrudnionych, 2 nauczycieli niepełnozatrudnionych i 19,75 etatu pracowników administracji i obsługi.

⇒ 3 Bibliotek Pedagogicznych w Białymstoku, Łomży i Suwałkach z ich 13 filiami w miastach powiatowych. Środki finansowe w kwocie 2.685.081zł wykorzystano na działalność statutową, gromadzenie, uzupełnienie, opracowywanie i udostępnianie zbiorów dla nauczycieli, studentów itp. 75,9% wydatków wykorzystano na płace i pochodne.

Biblioteka Pedagogiczna w Białymstoku posiada 7 filii / Bielsk Podlaski, Dąbrowa Białostocka, Hajnówka, Łapy, Mońki, Siemiatycze, Sokółka/. Jednostka planowane środki wykorzystała w 100%, tj. kwotę 1.105.481 zł. Gro wydatków stanowiły płace i pochodne i zamknęły się kwotą 935.402 zł, co stanowiło 84,61 % ogółu wydatków.

Zatrudniano 31 nauczycieli pełnozatrudnionych, 1 niepełnozatrudniony i 7 etatów administracji i obsługi.

Biblioteka Pedagogiczna w Łomży posiada 4 filie /Grajewo, Kolno, Zambrów, Wysokie Mazowieckie/. Planowane wydatki zrealizowano w 100% tj. kwotę 942.275 zł, z tego: wydatki na wynagrodzenia i pochodne wyniosły 555.080 zł., co stanowi 58,91% ogółu wydatków. Wysokie wydatki rzeczowe tłumaczy się kosztami przeprowadzanego remontu nowej siedziby biblioteki.

Zatrudniano 19 nauczycieli, pracownicy administracji i obsługi stanowiły 6,5 etatu.

Biblioteka Pedagogiczna w Suwałkach posiada filie w Augustowie i Sejnach.

Planowane środki finansowe wykorzystano w 100%. Z wydatkowanej kwoty 637.325 zł 85,92 % stanowiły wynagrodzenia i pochodne.

W roku 2000 jednostka zatrudniała 15 nauczycieli oraz 8 pracowników administracji i obsługi /6 etatów/.

Biblioteka pozyskała dodatkowe środki na zakup księgozbioru w kwocie 2.000 zł od Starostwa Powiatowego w Augustowie.

⇒ Zakładowy Fundusz Świadczeń Socjalnych dla nauczycieli emerytów w kwocie 83.340 zł. sfinansowany z otrzymanej dotacji budżetu państwa wykorzystano w 100%.

Kultura i sztuka

Na zadania z zakresu kultury i sztuki w budżecie Województwa w 2000 roku przeznaczono kwotę 17.444.000 zł, którą wydatkowano w 100%, tj. kwotę 17.443.840zł. Z kwoty tej na finansowanie instytucji upowszechniania kultury przekazano kwotę 17.276.000 zł, w tym:

- kwotę 5.057.000 zł z dotacji budżetu państwa,
- kwotę 443.000 zł w ramach dotacji celowej Ministra Kultury i Dziedzictwa Narodowego,
- kwotę 11.776.000 zł ze środków własnych budżetu Województwa

Środki wydatkowano w całości na działalność bieżącą. Łącznie z innymi dotacjami celowymi oraz dochodami własnymi, stanowiły kwotę umożliwiającą realizację większości zadań statutowych planowanych przez samorządowe instytucje kultury. Nie uchroniły jednak przed rezygnacją z wielu wartościowych merytorycznie przedsięwzięć.

W poszczególnych instytucjach realizacja planów przedstawia się następująco:

1. Muzeum Podlaskie w Białymstoku

W roku 2000 muzeum posiadało środki na finansowanie zadań statutowych w ogólnej kwocie 3.608.186 zł, w tym:

- środki pochodzące z dotacji budżetu państwa - 845.000 zł,
- dotacja ze środków własnych budżetu województwa - 2.405.000 zł,
- uzyskane dochody własne -358.186 zł.

Średnioroczne zatrudnienie w 2000 r. wynosiło 121 osób (wzrost o 1 osobę) w 7 oddziałach i 1 punkcie muzealnym w: Białymstoku, Bielsku Podlaskim, Choroszczy, Osowiczach, Supraślu i Tykocinie.

W 2000 r. pozyskano do zbiorów Muzeum 1.860 (wzrost o 35) muzealiów na ogólną sumę 46.533 zł (spadek o 10.766 zł), w tym dary i przekazy stanowiły 616 (spadek o 36) muzealiów na sumę 11.919 zł (spadek o 16.721 zł). Łącznie w zbiorach znajduje się 62.091 muzealiów. Natomiast księgozbiór biblioteki specjalistycznej powiększył się o 997 (wzrost o 369 voluminów) pozycji i wynosi 39.221 voluminów. Biblioteka muzealna została przeniesiona do nowych pomieszczeń przy ul. Świętojańskiej 17.

Pracom konserwatorskim poddano 126 zabytków ruchomych, 5 jest w trakcie prac konserwatorskich. Ponadto przeprowadzono prace konserwatorskie w synagodze tykocińskiej i konserwatorsko-budowlane w 9 obiektach w Białostockim Muzeum Wsi.

W 2000 r. kontynuowano prace nad „Makieta XVIII-wiecznego Białegostoku”, która da początek przyszłej stałej ekspozycji w Muzeum Historycznym. Eksponowano 34 (spadek o 3) wystawy czasowe, z których ważniejsze, to np.: „Bogowie, ludzie i istoty fantastyczne”, „Katyń – Golgota Wschodu”, „Integrart – 99. Rzeźba w granicie”, „Skórnictwo w tradycyjnej kulturze Podlasia”.

Pracownicy Muzeum wygłosili 36 odczytów dla 8094 osób oraz 373 lekcje muzealne dla 9079 uczniów szkół podstawowych, gimnazjów i szkół średnich.

Muzeum zorganizowało 3 (spadek o 2) konkursy dla dzieci i młodzieży szkolnej, 36 (wzrost o 13) koncertów oraz 53 (wzrost o 2) spotkania i inne imprezy.

Dział Archeologii prowadził badania archeologiczne na 5 stanowiskach w województwie podlaskim.

Przeprowadzono remonty bieżące we wszystkich oddziałach Muzeum. Ponadto przeprowadzono remont więźby dachowej i wymianę pokrycia dachówką ceramiczną nad częścią pomieszczeń w Pałacu Archimandrytów w Supraślu, gdzie ma powstać Muzeum Ikon. Brak wystarczających środków uniemożliwił wykonanie remontu siedziby przyszłego Muzeum Ikon oraz niezwykle potrzebne wydanie katalogu zbiorów malarstwa polskiego i innych wydawnictw reklamowych – popularyzujących Muzeum.

Łącznie Muzeum odwiedziło 129.945 (spadek o 3798 w porównaniu do roku ubiegłego) zwiedzających. Spadek zwiedzających nastąpił z powodu, że w 1999 r. w Muzeum w Ratuszu eksponowana była wystawa *Wielka wystawa fotografii National Geographic*, która cieszyła się ogromną popularnością wśród mieszkańców naszego regionu.

2. Muzeum Rolnictwa im. ks. K. Kluka w Ciechanowcu

Na finansowanie zadań w 2000 roku przeznaczono kwotę 1.522.780 zł, w tym:

- 400.000 zł z dotacji celowej budżetu państwa,
- 990.000 zł z dotacji ze środków własnych budżetu województwa,
- 132.780 zł uzyskane dochody własne

Kwotę powyższą wydatkowano na działalność statutową muzeum, w tym na płace i pochodne kwotę 815.139 zł.

Średnioroczne zatrudnienie w 2000 r. wynosiło 38 osób (w stosunku do 1999 r. pozostało bez zmian, dotyczyło to 3 oddziałów i punktów muzealnych).

Działalność podstawowa w 2000 r. pozyskano do zbiorów muzealnych 828 (wzrost o 289) eksponatów na sumę 79.905 zł (wzrost o 48.905 zł), w tym 678 (wzrost o 260) darów na sumę 74.044 zł. Ponadto powiększył się księgozbiór biblioteki o 57 (spadek o 33) nowych pozycji. Różnego typu konserwacji poddano ponad 3000 zabytków (wzrost o ponad 2000).

Zorganizowano 10 wystaw czasowych (spadek o 1), z których do najciekawszych należy zaliczyć: „Malarstwo portretowe XIX wieku”, „Owczarstwo na Podlasiu”, „Z historii Fabryki Maszyn Żniwnych w Płocku”, „Magiczny świat starej fotografii”. W muzeum zorganizowano 11 konferencji, konkursów, spotkań oraz 26 innych imprez (w tym 2 koncerty zespołów ludowych z Republiki Chakasji i Litwy), których Muzeum było współorganizatorem. Do najważniejszych należy zaliczyć: „XX Ogólnopolski Konkurs Gry na Instrumentach Pasterskich”, „Jarmark na Św. Rocha – II Prezentacje Tradycji Ludowej Województwa Podlaskiego”, konferencja naukowa „Owczarstwo na Podlasiu”.

Dużo uwagi poświęcono ekspozycji skansenowskiej gdzie wykonywano konserwację obiektów zabytkowych takich jak: odnowienie wnętrza chaty białoruskiej, wymiana słomianego pokrycia dachów, naprawa kominów w obiektach skansenowskich, remont drewnianych płotów w zabytkowych zagrodach, wyremontowano zniszczone kładki i balustrady itp. Rozpoczęto remont młyna wodnego i wiatraków.

W 2000 r. Muzeum wydało drukiem *Testament Księdza Krzysztofa Kluka* w nakładzie 500 egz. oraz 8000 pocztówek.

Rozpoczęto prace przygotowawcze do wymiany instalacji centralnego ogrzewania w obiektach muzealnych. Ponadto zainstalowano system antywłamaniowy w Gajówce i Dworze Myśliwskim i zmodernizowano oświetlenie w salach wystawowych pałacu.

Łącznie w 2000 r. Muzeum odwiedziło 61500 (wzrost o 16.500) zwiedzających.

3. Książnica Podlaska im. Ł. Górnickiego w Białymstoku

W roku 2000 przychody ogółem wyniosły 4.379.956 zł, z tego :

- dotacja z budżetu państwa kwota 1.517.000 zł,
- dotacja ze środków własnych budżetu województwa kwota 1.763.000 zł,
- dodatkowa dotacja celowa od Ministra Kultury i Dziedzictwa Narodowego kwota 243.000 zł,
- środki otrzymane z Urzędu Miasta Białegostoku 470.000 zł,
- uzyskane dochody własne kwota 386.956 zł.

Koszty ogółem zamknęły się kwotą 4.292.004 zł, w tym:

- koszty wynagrodzeń i pochodnych 2.763.151 zł,
- wydatki inwestycyjne (zakup środków trwałych) 156.315zł., z tego:
 - samochód dostawczo –osobowy 67.068 zł,
 - sprzęt komputerowy 84.497 zł,
 - centrala systemu alarmowego 4.750 zł,
- zakup zbiorów bibliotecznych 325.243 zł.

W ostatnich trzech latach wydatki na zakup zbiorów bibliotecznych kształtowały się następująco:

- w roku 1998 na kwotę 234.993 zł,
- w roku 1999 na kwotę 220.824 zł,
- w roku 2000 na kwotę 325.243 zł.

W stosunku do roku 1999 w roku 2000 zakupiono o 47,2 % więcej.

Książnica Podlaska na dzień 31.12.2000 r. zatrudniała 127 osób, co w przeliczeniu na pełny wymiar pracy wynosi 119,92 osoby.

W 2000 roku nie udało się pozyskać dodatkowych pomieszczeń na magazyny książek, brak również było środków na rozbudowę systemu komputerowego. Ponadto kontynuowano remont wewnątrz budynku siedziby głównej Książnicy Podlaskiej przy ul. Kilińskiego 16 oraz częściowy remont filii nr 8.

4. Wojewódzki Ośrodek Animacji Kultury w Białymstoku

Na działalność ośrodka w 2000 roku przekazano środki finansowe w kwocie 1.615.000 zł, w tym:

- z dotacji budżetu państwa kwotę 341.000 zł,
- z dotacji ze środków własnych budżetu województwa kwotę 1.274.000 zł.

Wojewódzki Ośrodek Animacji Kultury wypracował ponadto dochody własne w kwocie 361.768 zł. Ogółem przychody w roku 2000 wyniosły 1.976.768 zł.

Koszty instytucji zamknęły się kwotą 1.685.028 zł, w tym największą pozycję stanowiły koszty wynagrodzeń i pochodnych (kwota 1.037.431 zł)

Średnioroczne zatrudnienie w roku 2000 wynosiło 38 etatów (o 2 mniej w porównaniu do roku 1999).

Pozostałe koszty dotyczyły realizacji zadań statutowych.

Priorytetowym zadaniem była koordynacja wszelkich inicjatyw kulturotwórczych w województwie podlaskim w zakresie tworzenia i upowszechniania kultury w gminach. Nawiązano współpracę z samorządami gmin i lokalnymi placówkami upowszechniania kultury, przygotowano i upowszechniono materiały na temat:

- „Kalendarz imprez kulturalnych na 2001 rok,”
- „Kultura w Białymstoku”,
- „Informator o pismach i poetach amatorach województwa podlaskiego”.

W ramach przedsięwzięć programowych, dotyczących zwłaszcza ochrony dziedzictwa kulturowego, promocji i upowszechniania dorobku artystycznego społecznego ruchu kulturalnego, inspiracji i animacji środowisk lokalnych do działania w swoich miejscowościach, szczególnie w środowiskach zróżnicowanych narodowościowo, promocji najwartościowszych inicjatyw kulturalnych naszego regionu w kraju i za granicą, inicjowania atrakcyjnych form edukacji kulturalnej – w 2000 r. WOAK zrealizował 264 przedsięwzięć kulturalnych (wzrost o 57) w tym 118 przeglądów, festiwali, konkursów, w których uczestniczyło 70.000 osób (wzrost o 10.000 w porównaniu do 1999 r.). Wydano 10 tomików poetyckich (o 5 mniej, niż rok wcześniej) promujących twórców nieprofesjonalnych, zorganizowano 14 wernisaży prac plastyków amatorów profesjonalistów. Dla celów promocyjnych WOAK utworzył i aktualizował stronę internetową, która zawiera informacje o imprezach organizowanych w danym miesiącu, amatorskich zespołach WOAK, nowościach wydawniczych, Uniwersytecie III wieku, świadczonych usługach oraz wystawach prezentowanych w Galerii Sztuki Nieprofesjonalnej WOAK. W ramach działalności edukacyjnej i doskonalącej zrealizowano: 2-letni instruktorski kurs kwalifikacyjny z dziedziny teatru, 17 zajęć (wzrost o 3) na Uniwersytecie III Wieku, roczny kurs „Animacja grupy metodami pedagogiki zabawy”, 16 seminariów i sesji doskonalących, 6 doskonalących warsztatów twórczych. Udzielono 665 konsultacji (wzrost o 385), zwłaszcza z dziedziny spraw programowych i organizacyjnych - instruktorom, członkom zespołów i twórcom amatorom. WOAK prowadzi bezpośrednio 7 zespołów artystycznych. Zorganizowano i przyjęto 7 zespołów artystycznych z zagranicy oraz trzy spotkania z poetami, dziennikarzami, a najważniejsze z nich to spotkanie z recytatorami konkursu recytatorskiego „KRESY”.

Zespół Pieśni i Tańca "Kurpie Zielone" dwukrotnie wyjeżdżał za granicę. WOAK prowadził ciągłą współpracę z mniejszościami narodowymi m.innymi poprzez pomoc instrukcyjno-metodyczną zespołom, uhonorowanie jubileuszy zespołów oraz promocję zespołów.

W roku 2000 nie dokończono remontu budynku spalonego „Spodka”. Zakupiono samochód osobowo-dostawczy Hyundai-H1STAREX, nie rozwiązano jednak problemu konieczności zakupu nowego autokaru niezbędnego w działalności WOAK.

5. Ośrodek „Pogranicze – Sztuk, Kultur, Narodów” w Sejnach

Na realizację zadań ośrodek otrzymał w roku 2000 dotację z budżetu Województwa w kwocie 1.115.000 zł, w tym 330.000 zł z dotacji budżetu państwa oraz 785.000 zł ze środków własnych budżetu Województwa. Otrzymano ponadto dotację od Ministra Kultury i Dziedzictwa Narodowego w kwocie 200.000 zł oraz wypracowano dochody własne w kwocie 62.849 zł. Ogółem przychody wyniosły 1.377.849 zł, z których to sfinansowano m.in.:

- wynagrodzenia i pochodne w kwocie 328.116 zł,
- remont budynku „Starej Poczty” – przyszłej siedziby ośrodka w kwocie 420.900 zł.

Średnioroczne zatrudnienie w 2000 r. wynosiło 14 osób.

W ramach Ośrodka działają: Szkoła Pogranicza, Sejneński Teatr Młodych, Dziecięca Grupa Teatralna, Kapela Klezmerska, Pracownia tkacka (utworzona w 2000 r.), Galeria „Papuciarnia” (utworzona w 2000 r.), „Biała Synagoga”, realizowane są projekty: Klasa Dziedzictwa Kulturowego, „Cafe Europa”, „Człowiek Pogranicza”, „Kroniki Sejneńskie”. Ośrodek organizuje Międzynarodowy Festiwal Filmów Dokumentalnych „CAMERA PRO MINORITATE”, warsztaty artystyczne, plenery, pokazy. Do zbiorów Centrum Dokumentacji Kultur Pogranicza zakupiono 1505 pozycji (do końca 1999 r. biblioteka liczyła 1890 pozycji) tym: książki, czasopisma, pocztówki, mapy, płyty CD itp.

W oparciu Centrum prowadzona jest działalność wydawnicza Ośrodka: pismo „Krasnogruda” oraz seria książek „Biblioteka Krasnogrudy”. W 2000 r. Ośrodek wydał 5 książek i 3 numery (10, 11, 12) czasopisma „Krasnogruda”.

W styczniu 2000 r. Zarząd Województwa Podlaskiego z Ministrem Kultury i Dziedzictwa Narodowego podpisał porozumienie w sprawie wspólnego prowadzenia i finansowania Ośrodka „Pogranicze”.

Ośrodek prezentował swój dorobek i działalność w Poznaniu, Krzyżowej i Włodawie. Ponadto pracownicy Ośrodka uczestniczyli w kilkudziesięciu spotkaniach, seminariach, konferencjach dotyczących kultur pogranicza w kraju i zagranicą. Ośrodek współpracuje z wieloma instytucjami i organizacjami pozarządowymi w kraju i zagranicą. Wielokrotnie

gościli u siebie ich przedstawicieli na spotkaniach roboczych lub w ramach wspólnych projektów.

Ze względu na brak środków finansowych nie dokończono remont budynku „Starej Poczty” – przyszłej siedziby Ośrodka, gdyż nie otrzymano planowanej dotacji z Fundacji Współpracy Polsko – Niemieckiej. Zakończenie prac planowane jest na maj 2001 r.

6. Teatr Dramatyczny im. A. Węgierki w Białymstoku

W 2000 roku na działalność teatru przekazano dotację w kwocie 2.820.000 zł, w tym:

- 646.000 zł z dotacji budżetu państwa,
- 2.174.000 zł ze środków własnych budżetu Województwa,

oraz dotację w kwocie 46.000 zł z ochrony zabytków na remont zabytkowego budynku teatru.

Uzyskano ponadto przychody ze sprzedaży usług w kwocie 737.282 zł., w tym ze sprzedaży biletów kwotę 578.735 zł i 107.913 zł z wynajmu pomieszczeń.

Ogółem przychody zamknęły się kwotą 3.603.281 zł, z których to sfinansowano min.

wynagrodzenia i pochodne w kwocie 2.393.450 zł, oraz utrzymanie budynku. Planowany remont, a mianowicie wymiana stolarki okiennej i drzwiowej w budynku teatralnym zostanie przeprowadzony w roku 2001 z uwagi na przedłużającą się procedurę przetargową.

Średnioroczne zatrudnienie w 2000 r. wynosiło 73 osoby, z tego 20 osób to pracownicy artystyczni.

W roku 2000 odbyło się 6 premier (bez zmian w porównaniu do roku ubiegłego):

1. „Alicja w krainie czarów” Carrol Lewis w reżyserii Magdaleny Siemieńczuk i scenografii Justyny Łagowskiej – Klata (premiera 11 marca),
2. „Balladyna” Juliusza Słowackiego w reżyserii Tomasza Mana i scenografii Magdaleny Gajewskiej (premiera 13 maja),
3. „Okno na Parlament” Ray Conney w reżyserii Wojciecha Pokory i scenografii Magdaleny Gajewskiej (premiera 9 września),
4. „Konopielka” Edwarda Redlińskiego w reżyserii Piotra Ziniewicza i scenografii Magdaleny Gajewskiej (premiera 18 listopada).

Na scenie małej wystawiono dwie premiery:

1. „Jasełka „Piotra Ziniewicza w reżyserii Piotra Ziniewicza (premiera 15 stycznia),
2. „Zbrodnia i kara” Fiodora Dostojewskiego w reżyserii Tomasza Mana (premiera 28 października).

W siedzibie teatru odbyły się 334 (wzrost o 83) przedstawienia, poza siedzibą dwa. Obejrzało je łącznie 54.919 widzów (wzrost o 9397 osób). Ogółem plan wykonania przedstawień w

2000 roku został przekroczony o 20%, a w porównaniu z rokiem 1999 o 33,86 %. Gościnnie zorganizowano spektakle dla Teatru Montownia z Warszawy, Teatru im. J. Węgrzyna w Ełku oraz Stowarzyszenia teatru EPTY.

7. Filharmonia Białostocka

W 2000 roku Filharmonia otrzymała z budżetu Województwa dotację w kwocie 3.310.000 zł, w tym:

- dotacja celowa z budżetu państwa w kwocie 978.000 zł,
- ze środków własnych budżetu Województwa 2.132.000 zł.

Uzyskano ponadto dochody własne w kwocie 1.254.000 zł, w tym:

- wpływy z koncertów w kwocie 554.000 zł,
- pozostałe wpływy w kwocie 700.000 zł, w tym: min. 171.600 zł z wynajmu pomieszczeń, 286.000 zł z reklam i promocji, 58.300 zł darowizny na remont sali koncertowej.

Koszty pełnej działalności Filharmonii za 2000 rok wyniosły 4.191.000 zł, w tym:

- koszty osobowe (obejmujące wynagrodzenia i pochodne) kwota 3.298.900 zł,
- koszty rzeczowe 892.100 zł.

W 2000 r. średnioroczne zatrudnienie wynosiło 97,5 (wzrost o 3,1) pracowników, w tym 76 muzyków w przeliczeniu na pełne etaty.

Zorganizowano 994 (wzrost o 65) koncerty dla 194.600 słuchaczy, w tym 56 (bez zmian) koncertów symfonicznych, 19 (spadek o 8) koncertów kameralnych oraz 919 koncertów szkolnych.

Dzięki dotacji i dochodom, Filharmonia mogła zaprezentować mieszkańcom województwa koncerty z udziałem wybitnych dyrygentów i solistów. W roku 2000 Filharmonia Białostocka gościła 67 solistów, 27 dyrygentów, 5 chórów i dwie orkiestry.

W roku 2000 zakupiono:

- zestaw perkusyjny Jamaha,
- waltornię,
- harfę.

Część środków pochodzących z dotacji została zaksięgowana na dochody przyszłych okresów i zostanie w 2001 roku przeznaczona na remont sali koncertowej.

Kwota **53.000 zł** zaplanowana w budżecie województwa podlaskiego na rok 2000 w dziale „kultura i sztuka”, rozdział „ochrona zabytków” została przekazana w formie dotacji, a mianowicie: 7.000 zł Społecznemu Komitetowi Uczczenia 1000-lecia

Chrześcijaństwa na Ziemi Łomżyńskiej na wykonanie prac archeologicznych na Wzgórzu św. Wawrzyńca w Łomży oraz 46.000 zł Teatrowi Dramatycznemu im. Al. Węgierki w Białymstoku na częściowe wykonanie remontu zabytkowej siedziby Teatru.

W zakresie kultury i sztuki wydatkowano ponadto kwotę planowaną w **pozostałej działalności** w 99,97%. tj. **610.840 zł**, w tym:

- dotację celową otrzymaną z Ministerstwa Kultury i Dziedzictwa Narodowego w kwocie 443.000 zł przekazano zgodnie z porozumieniem Nr 26 z dnia 17 października 2000 r. na następujące zadania :

1. Projekt „Dom Pogranicza” realizowany przez Ośrodek „Pogranicze – sztuk, kultur, narodów” w Sejnach – kwota 200.000 zł,
2. Zakup nowości wydawniczych dla bibliotek publicznych woj. podlaskiego realizowany przez Książnicę Podlaską im. Ł. Górnickiego w Białymstoku – kwota 243.000 zł.

Pozostałą kwotę 167.840 zł wydatkowano na dofinansowanie ważniejszych przedsięwzięć kulturalnych w województwie, w tym 54.000 zł w formie dotacji 21 podmiotom (w 1999 r. kwotę 46.365 zł przekazano 21 podmiotom) m.in.

Kształtowania świadomości narodowej, obywatelskiej i kulturowej mieszkańców:

- a/ Etap Wojewódzki Ogólnopolskiego Konkursu pt.: „Znaczenie 2000 lat chrześcijaństwa w historii i kulturze narodu polskiego” - Akcja Katolicka Archidiecezji Białostockiej – 1.000 zł,

Promocji kulturowej województwa w kraju i za granicą:

- a/ XIX Międzynarodowy Festiwal Muzyki Cerkiewnej „Hajnówka 2000” – 10.000 zł,
- b/ V Spotkania z Naturą i Sztuką „Uroczysko 2000” – Stowarzyszenie „Uroczysko” – 2.000 zł,
- c/ Międzynarodowy Plener Rzeźby w Granicie „INTEGRART 2000” - Stowarzyszenie Na Rzecz Rozwoju Sejn i Sejneńszczyzny Ziemia Sejneńska – 500 zł.

Ochrony unikalnych i zanikających zawodów:

- a/ Warsztaty Garncarskie oraz Ogólnopolskie Warsztaty Malarsko – Rzeźbiarskie – Stowarzyszenie Twórców Ludowych – 2.000 zł.

Ochrony i upowszechniania kultur mniejszości narodowych:

- a/ Jubileusz X-lecia pisma RROM PO DROM – Centralna Rada Romów w Polsce – 1.000 zł,
- b/ IX Festiwal Kultury Ukraińskiej na Podlasiu - Związek Ukraińców Podlasia – 1.000 zł,
- c/ VIII Festiwal Teatrów Stodolanych - Stowarzyszenie Litwinów w Polsce – 1.000 zł,

- d/ Prezentacje kultury mniejszości narodowych „X Muzyczne Dialogi nad Bugiem” - Zarząd Główny Białoruskiego Towarzystwa Społeczno – Kulturalnego w Białymstoku – 1.000 zł,
- e/ II Letnia Akademia Wiedzy o Tatarach Polskich - Związek Tatarów Polskich Oddział Podlaski w Białymstoku – 1.000 zł.

Edukacji kulturalnej dzieci i młodzieży:

- a/ VI Regionalny Festiwal „Młodzi w kołędzie i pastorałce” - Niepubliczna Szkoła Muzyczna I i II st. im. Anny German – 1.000 zł,
- b/ W poszukiwaniu muzycznych talentów – przegląd piosenki CANTO PER DIO - Oratorium Św. Jana Bosko w Suwałkach – 1.000 zł.

Wspierania niskonakładowych wydawnictw, związanych tematycznie z kulturą, historią i dziedzictwem tych ziem:

- a/ Pismo literacko – artystyczne „Kartki” - Stowarzyszenie Artystyczne „Kartki” – 1.000 zł,
- b/ „Wilno i Ziemia Mickiewiczowskiej Pamięci” - Towarzystwo Literackie im. Adama Mickiewicza Oddział Białostocki – 1.000 zł.

Ochrony i upowszechniania kultury wśród Polaków za granicą:

- a/ Warsztaty oraz IX Konkurs Recytatorski dla Polaków z Zagranicy „Kresy 2000”, w poszczególnych krajach w kategorii 12-16 lat – Oddział Okręgowy Towarzystwa Kultury Teatralnej w Białymstoku – 6.000 zł,
- b/ XXIII Wojewódzki Konkurs Krasomówczy „Krajoznawstwo Źródłem Tożsamości Narodowej” - Podlaski Oddział Stowarzyszenia „Wspólnota Polska” – 500 zł.

Kwotę 84.610,85 zł Zarząd Województwa Podlaskiego przeznaczył na współorganizację 57 zadań z zakresu kultury i ochrony jej dóbr (w 1999 r. Zarząd był współorganizatorem 50 imprez na ogólną kwotę 111.532 zł). Do ważniejszych przedsięwzięć w roku 2000 z tego zakresu należały min.:

- a/ XIII Międzynarodowy Festiwal Teatru w Walizce – Teatr lalki i Aktora w Łomży – 4.000 zł,
- b/ Wydanie „Biuletynu Konserwatorskiego Województwa Podlaskiego” - Wojewódzki Oddział Służby Ochrony Zabytków w Białymstoku – 2.000 zł,
- c/ Festiwal Pieśni Sakralnej Łapskie „Te Deum” - Dom Kultury w Łapach – 4.000 zł,
- d/ VII Ogólnopolskie Dni Kultury Kurpiowskiej Nowogród '2000 – Regionalny Ośrodek Kultury w Zbójnej – 5.000 zł,
- e/ III Międzynarodowe Recitale Chóralne „Hora Cantavi '2000” - Regionalny Ośrodek Kultury i Sztuki w Suwałkach – 2.000 zł,

- f/ II Międzynarodowy Plener Rzeźbiarski „Kapliczki słupowe, krzyże przydrożne, monumentalna rzeźba sakralna” – jw. - 3.000 zł,
- g/ Międzynarodowy Festiwal Teatrów Dzieci i Młodzieży „Baltic – Satelid’2000” Warsztaty Teatralne – Miejski Ośrodek Kultury w Sejnach – 2.000 zł,
- h/ Międzynarodowy Festiwal Organowy Młodych „Juniores Priores Organorium Sejnensis” – Warsztaty Organowe – jw. – 1.000 zł.

Na podstawie uchwały Nr 110/601/2000 z dnia 19 września 2000 roku Zarząd Województwa Podlaskiego przyznał po raz pierwszy trzy doroczne Nagrody Marszałka za osiągnięcia w dziedzinie twórczości artystycznej, upowszechniania i ochrony dóbr kultury oraz za całokształt dokonań. Ewa Wroczyńska, Andrzej Strumiłło, Marcin Nałęcz-Niesiołowski otrzymali ogółem kwotę 19.980 zł. Koszt wykonania modelu oraz trzech statuetek z brązu do Nagród Marszałka przez plastyczkę Marię Dżugała-Sobocińską wyniósł 3.450 zł.

Na podstawie uchwały Nr 95/465/2000 z dnia 21 czerwca 2000 r. Zarząd Województwa Podlaskiego przyznał również po raz pierwszy dwa stypendia półroczne na 2000 rok w dziedzinie twórczości artystycznej. Łączną kwotę 4.000 zł otrzymali: Waldemar Smaszcz – na ukończenie książki „Miłość Krzyża” poświęconej ks. Karolowi Antoniewiczowi oraz Sokrat Janowicz – na napisanie książki „Podlasianie w kulturze europejskiej”.

Ponadto w ubiegłym roku opracowany został Kalendarz Imprez Kulturalnych Województwa Podlaskiego na rok 2001, który stanowi przewodnik po najważniejszych wydarzeniach z dziedziny kultury i sztuki organizowanych w naszym regionie. Koszt wydania kalendarza wyniósł 1.799 zł.

Ochrona zdrowia

W zakresie ochrony zdrowia wydatki wyniosły 12.654.402 zł i zostały sfinansowane w 89,88% z dotacji budżetu państwa i 10,12% z dochodów własnych. W ramach wydatków bieżących wykorzystano 2.843.510 zł, natomiast majątkowych 9.810.892 zł. Planowaną kwotę ogółem 17.786.134 zł wykorzystano w 71,15%. Niewykorzystana kwota to 5.131.732 zł pochodząca z dotacji budżetu państwa w związku z nie przekazaną dotacją w kwocie 3.159.908 zł oraz zaliczeniem części wydatków w kwocie 1.971.824 zł do wydatków niewygasających budżetu państwa i zostaną zrealizowane w 2001 roku.

W ramach wydatków bieżących sfinansowano:

- ◆ kwotę 1.200.573 zł przeznaczono na restrukturyzację zatrudnienia w ramach tzw. szybkiej ścieżki, w tym:
 - SP Szpital Wojewódzki w Suwałkach kwota 627.225 zł,
 - Obwód Lecznictwa Kolejowego w Białymstoku kwota 500.029 zł,
 - Wojewódzka Stacja Pogotowia Ratunkowego w Białymstoku kwota 73.319 zł,
- ◆ kwotę 50.000zł na pokrycie kosztów adaptacji pomieszczeń tworzonego Zakładu Pielęgnacyjno – Opiekuńczego w SP Psychiatrycznym ZOZ w Choroszcy (zakup materiałów budowlanych, instalacyjnych i sanitarnych oraz na opłacenie robót budowlano - montażowych), jako środki niewygasające z roku 1999.
- ◆ kwotę 340.092 zł na restrukturyzację zatrudnienia zwykłym trybem, w tym:
 - Wojewódzki Szpital Zespolony w Białymstoku kwota 199.199 zł,
 - Szpital Wojewódzki w Łomży kwota 88.758 zł,
 - Specjalistyczny Psychiatryczny ZOZ w Suwałkach kwota 3.320 zł,
 - SP ZOZ Ośrodek Rehabilitacji w Suwałkach kwota 2.769 zł,
 - Podlaski Wojewódzki Ośrodek Medycyny Pracy kwota 46.046 zł,
- ◆ kwotę 22.400 zł pochodzące z dotacji Urzędu Miasta w Suwałkach na modernizację pomieszczeń oddziału obserwacyjno – zakaźnego Samodzielnego Publicznego Szpitala Wojewódzkiego w Suwałkach,
- ◆ kwotę 10.000 zł z dotacji Urzędu Miasta i Gminy w Łapach na adaptację pomieszczeń dla SP ZOZ Wojewódzkiej Stacji Pogotowia Ratunkowego w Białymstoku Zakład Pomocy Doraźnej w Łapach,
- ◆ kwotę 37.700 zł pochodzącą z dotacji Wojewódzkiego Funduszu Ochrony Środowiska i Funduszu Ochrony Środowiska w Białymstoku na opracowanie „Studium gospodarki odpadami medycznymi na terenie województwa podlaskiego z uwzględnieniem budowy spalarni odpadów medycznych w Elektrociepłowni Fasty”,
- ◆ kwotę 1.182.745 zł na utrzymanie Wojewódzkiego Ośrodka Medycyny Pracy w Białymstoku oraz na opłacenie badań wstępnych i profilaktycznych.

W ramach wydatków inwestycyjnych wydatkowaną kwotę przeznaczono na:

- ◆ kwotę 7.738.467 zł na rozbudowę i modernizację Oddziału Położniczo – Ginekologicznego Wojewódzkiego Szpitala Zespolonego w Białymstoku przy ul. Warszawskiej 15.

- ◆ kwotę 400.000 zł na zakupy inwestycyjne w Szpitalu Wojewódzkim w Suwałkach(wydatki niewygasające z 1999 roku),
- ◆ kwotę 499.425 zł na modernizację centralnej sterylizatorni w Wojewódzkim Szpitalu Zespolonym w Białymstoku,
- ◆ kwotę 330.000 zł na modernizację pawilonu zakaźnego w Szpitalu Wojewódzkim w Łomży,
- ◆ kwotę 73.000 zł na uruchomienie aparatu do brachyterapii w Białostockim Ośrodku Onkologicznym,
- ◆ kwotę 120.000 zł na remont oddziału chemioterapii Białostockiego Ośrodka Onkologicznego,
- ◆ kwotę 300.000 zł na uruchomienie Zakładu Opiekuńczo- Leczniczego w Specjalistycznym Psychiatrycznym ZOZ w Choroszczy,
- ◆ kwotę 350.000 zł na reorganizację oddziałów szpitalnych w Szpitalu Wojewódzkim w Suwałkach.

Opieka społeczna

W dziale tym wydatkowano kwotę 866.023 zł, co stanowi 32,14% założonego planu, a mianowicie:

- ◆ Kwotę 249.102 zł (157.102 zł pochodzącą z dotacji celowej budżetu państwa oraz 92.000 zł ze środków własnych budżetu Województwa) wydatkowano na dofinansowanie podmiotów niepublicznych wykonujących zadania z zakresu pomocy społecznej, które w istotny sposób przyczyniają się do prowadzenia rodzinnej polityki społecznej w województwie podlaskim. Środki przekazano 106 podmiotom na podstawie zawartych umów, a mianowicie:

- Stowarzyszenie na Rzecz Rehabilitacji Psychiatrycznej BIAŁYSTOK	zakup materiałów do terapii zajęciowej dla osób z zaburzeniami psychicznymi ich rodzin (dorośli) w tym: zajęcia językowe, zajęcia plastyczne	4 000
- Caritas Diecezji Drohiczyńskiej DROHICZYN	dożywianie oraz pomoc dzieciom z rodzin patologicznych- akcja dożywiania dzieci ze środowisk rolniczych	7 000
- Caritas Diecezji Drohiczyńskiej HAJNÓWKA	dożywianie dzieci biednych, zakup przyborów szkolnych	5 000
- Caritas Diecezji Łomżyńskiej ŁOMŻA	wyżywienie, środki higieniczne, leki ludziom biednym	7 000

- Komenda Nadburzańskiego Hufca ZHP SIEMIATYCZE	program „Rycerze roku 2000” (w tym wyżywienie oraz materiały piśmiennicze dla dzieci i młodzieży z rodzin ubogich i patologicznych nie zrzeszonych w ZHP – kwalifikacje do grup w uzgodnieniu z MOPS i pedagogami szkolnymi)	7 000
- Stowarzyszenie Samopomocowe Rady Seniorów Radość BIAŁYSTOK	pomoc ludziom samotnym i biednym (zakup żywności, butów najbiedniejszym)	3 400
- Fundacja Fundusz Pomocy Społecznej SOKÓŁKA	wyrównywanie szans życiowych i przeciwdziałanie izolacji dzieci i młodzieży społecznie zagrożonej (terapia, dożywanie w świetlicy socjoterapeutycznej, grupa 40 dzieci) w tym: dożywanie dzieci z ubogich rodzin	5 000
- Towarzystwo Przyjaciół Dzieci BIAŁYSTOK	funkcjonowanie Poradni Rodzinnej (pomoc rodzinie i dziecku, w tym zakup materiałów dydaktycznych do zajęć z dziećmi)	2 800
- Katolickie Towarzystwo Służby Dzieciom Hospicjum w AUGUSTOWIE	pomoc społeczna i edukacyjno – wychowawcza, 68 dzieci z rodzin patologicznych w wieku 3-16 lat w tym: wyżywienie dla dzieci	5 000
- Stowarzyszenie Penitencjarne Patronat BIAŁYSTOK	obsługa i funkcjonowanie schroniska dla bezdomnych przy ul. Świętojańskiej w tym: wyżywienie mieszkańców schroniska, zakup odzieży, obuwia zimowego, środki czystości, leki	3 882
- Polski Komitet Pomocy Społecznej BIAŁYSTOK	pomoc społeczna w tym: dożywanie ubogich, pomoc rzeczowa	7 000
- Stowarzyszenie Przyjaciół i Rodzin Osób z Zaburzeniami Psychicznymi "Pomost" BIAŁYSTOK	pomoc w zakupie leków - doraźna pomoc najuboższym rodzinom posiadającym chorych z zaburzeniami psychicznymi	3 400
- Nasz Dom Dobry Pasterz BIAŁYSTOK	zakup odzieży i obuwia (bielizna osobista, piżamy, dresy, spodnie, buty dla dzieci i młodzieży)	6 000
- Caritas Archidiecezji Białostockiej BIAŁYSTOK	niesienie pomocy matkom samotnym Dom Samotnej Matki Wasilków (w tym zakup ubrania, obuwia, wyprawek dla dzieci)	7 000
- Caritas Archidiecezji Białostockiej BIAŁYSTOK	odzież, żywność, leki podopiecznym Centrum Charytatywnego w Białymstoku (ok. 1000 podopiecznych, w tym dzieci)	7 000

- Hospicjum p.w. Św. Ducha ŁOMŻA	pomoc społeczna rehabilitacja zawodowa i społeczna dla osób starszych w tym: zakup leków i środków pomocy dla osób z chorobą nowotworową	6 600
- Prawosławny Ośrodek Diecezji Warszawsko Bielskiej GRABARKA	opieka charytatywna – tworzenie DPS, noclegowni, świetlic dziennego pobytu dla dzieci i młodzieży (w tym: dożywianie - pomoc osobom starszym, chorym, niepełnosprawnym)	7 000
- Świetlica Środowiskowa przy parafii Najświętszego Serca Pana Jezusa SUWAŁKI	zajęcia terapeutyczne dla dzieci i młodzieży (w tym: dożywianie dla 50 osób)	4 000
- Społeczna Organizacja Przyjaciół Dzieci Przystań SUWAŁKI	ferie zimowe, terapia ruchowa, dożywianie 80 dzieci w ciągu roku w tym na: dożywianie dzieci	3 000
- Uniwersytet Trzeciego Wieku BIAŁYSTOK	Aktywizacja i zapewnienie opieki zdrowotnej i pomocy materialnej (zakup leków)	2 000
- Stowarzyszenie Pomocy Osobom Samotnym i Samotnym Niepełnosprawnym "Nadzieja" BIAŁYSTOK	pomoc materialna, zakup żywności i środków higieny dla osób o najniższych dochodach	3 000
- Towarzystwo Przyjaciół Dzieci ŁOMŻA	zapobieganie patologiom wśród dzieci i młodzieży (w tym: zakup żywności, środków czystości – 160 dzieci i młodzieży)	7 000
- Polskie Stowarzyszenie Diabetyków ŁOMŻA	wyrównywanie poziomu życia mieszkańców województwa w zakresie pomocy społecznej i rehabilitacji osób niepełnosprawnych w tym: zakup glukometrów, nakłuwaczy, lancetów dzieciom i dorosłym chorym na cukrzycę	1 000
- Towarzystwo Przyjaciół Dzieci Oddział okręgowy SUWAŁKI	zapobieganie patologiom społecznym wśród dzieci i młodzieży (w tym: dożywianie dzieci w ognisku środowiskowym TPD)	7 000
- Stowarzyszenie Rodzin Katolickich Archidiecezji Białostockiej – BIAŁYSTOK	pomoc społeczna najuboższym (zakup żywności, odzieży dla ok. 30 dzieci)	3 500

- Stowarzyszenie Rodzin Katolickich Oddział przy parafii św. Ducha BIAŁYSTOK	pomoc społeczna dot. posiłków w szkołach i świetlicach dla 30 dzieci, zakup obuwia i odzieży dla dzieci z rodzin ubogich	3 500
- Polski Związek Niewidomych Okręg Podlaski	pomoc materialna w rozwiązywaniu problemów socjalno-bytowych – obuwie, odzież, 52 dzieci niewidome ze środowisk wiejskich	4 000
- Prawosławny Ośrodek Miłosierdzia Diecezji Białostocko Gdańskiej BIAŁYSTOK	akcja zima – pomoc bezdomnym i ubogim (żywnienie i odzież ubogim, w tym dzieciom)	7 000
- Zgromadzenie Sióstr Urszulanek Serca Jezusa Konającego AUGUSTÓW	prowadzenie świetlicy dla dzieci z rodzin ubogich, rozbitych(w tym:dożywianie dla 30 dzieci)	4 000
- Polski Komitet Pomocy Społecznej SUWAŁKI	dożywianie osób i rodzin najuboższych w stołówce PKPS (60 osób dziennie)	3 500
- Polski Komitet Pomocy Społecznej SUWAŁKI	pomoc materialna - zakup odzieży dzieciom z rodzin ubogich	3 500
- Białostockie Stowarzyszenie Pomocy Osobom z Chorobą Alzheimera BIAŁYSTOK	zakup środków higieny i leków dla najuboższych chorych	2 000
- Katolickie Towarzystwo Służby Dzieciom SUWAŁKI	resocjalizacja dzieci z rodzin patologicznych (dożywianie, pomoc materialna, odzież dzieciom)	4 000
- Polski Związek Emerytów, Rencistów i Inwalidów Stowarzyszenie Wyższej Użyteczności HAJNÓWKA	działalność bieżąca i zakup leków w tym: pomoc najbardziej chorym emerytom i rencistom w zakupie leków	2 000
- Oratorium Św. Jana Bosko SUWAŁKI	zapobieganie patologiom poprzez: stałe dożywianie dzieci i młodzieży (60 dzieci dziennie otrzymuje posiłek w świetlicy)	7 000
- Stowarzyszenie na Rzecz Pomocy Społecznej AUGUSTÓW	pomoc społeczna, w tym : żywnienie ok. 25-30 osób także dzieci i młodzieży oraz pomoc w żywnieniu i zakupie odzieży dla bezdomnych	5 000

- Stowarzyszenie na Rzecz Pomocy Społecznej AUGUSTÓW	zajęcia logopedyczne dla dzieci (w tym: zakup pomocy dydaktycznych do zajęć)	1 920
- Stowarzyszenie Pomocy Osobom Chorym na SM BIAŁYSTOK	zakup odzieży i żywności sierotom po zmarłych członkach Stowarzyszenia (najuboższym – do lat 15, podstawowe potrzeby rodzin)	3 000
- Stowarzyszenie Urodzonych w Niewoli Niemieckiej BIAŁYSTOK	pomoc społeczna – leki, żywność, środki czystości	1 000
- Polskie Towarzystwo Laryngektomowanych BIAŁYSTOK	Zakup sprzętu rehabilitacyjnego i akcesoriów medycznych	2 000
- Stowarzyszenie Pomocy Osobom Zagrożonym Uzależnieniem i Uzależnionym „Droga” BIAŁYSTOK	program profilaktyczny w szkołach w tym: materiały do zajęć, realizacja programu w szkołach	7 000
- Podlaskie Stowarzyszenie Diabetyk w Zarząd Wojewódzki BIAŁYSTOK	zajęcia terapeutyczne (m.in. dla dzieci i młodzieży) zakup produktów żywnościowych, zakup komputerów z oprogramowaniem, zakup drukarki laserowej, remont trzech pomieszczeń w tym na: zakup produktów żywnościowych i innych artykułów: środki higieny osobistej	4 000
- Klub Więzionych Internowanych, Represjonowanych WIR BIAŁYSTOK	pomoc socjalna represjonowanym z rodzin najbardziej potrzebujących – zakup leków, odzieży	3 000
- Dom Miłosierdzia Samarytanin HAJNÓWKA	całodobowe utrzymanie pensjonariuszy, ludzi bezdomnych, samotnych, inwalidów psychicznie chorych w tym: wyżywienie, środki czystości	7 000
- Polskie Stowarzyszenie Diabetyków Zarząd Koła Miejskiego SUWAŁKI	pomoc ludziom starszym, niepełnosprawnym, o najniższych dochodach rentowych i emerytalnych w zakupie sprzętu medycznego - chorym na cukrzycę	2 500
- Caritas przy parafii św. Aleksandra SUWAŁKI	pomoc rodzinom ubogim (żywność, ubrania dzieciom z rodzin najuboższych dla 200 dzieci)	5 000

- Suwalski Bank Żywności Gaudium et Spes SUWAŁKI	uzupełnienie infrastruktury do Banku Żywności	5 000
- Stowarzyszenie na Rzecz Pomocy Społecznej w Augustowie	paczki żywnościowe dla najbiedniejszych rodzin	500
- Towarzystwo Przyjaciół Dzieci Oddział Okręgowy Łomża	paczki żywnościowe najuboższym podopiecznym	500
- Stowarzyszenie Urodzonych w Niewoli Niemieckiej Oddział Terenowy Białystok	paczki żywnościowe - zakup żywności na święta	300
- Stowarzyszenie Klub Więzionych Internowanych i Represjonowanych WIR, Białystok	dofinansowanie paczek żywnościowych dla najuboższych członków klubu WIR	300
- Stowarzyszenie Pomocy Osobom Zagrożonym i Uzależnionym DROGA	paczki świąteczne dla najuboższych	500
- Stowarzyszenie Samopomocowe Rady Seniorów "RADOŚĆ" Białystok	dofinansowanie do paczek żywnościowych	300
- Akcja Katolicka Archidiecezji Białostockiej	paczki żywnościowe dla dzieci z ubogich rodzin, paczki żywnościowe dla rodzin, paczki z odzieżą	700
- Towarzystwo Przyjaciół Dzieci Oddział Miejski Białystok	pomoc świąteczna dzieciom wywodzącym się z rodzin niewydolnych wychowawczo i o niskim statusie	600
- Zgromadzenie Córek Maryji Wspomożycielki - Siostry Salezjanki	wigilia we wspólnocie dziewcząt z zachowaniem tradycji rodzinnych	500
- Oratorium św. Jana Bosko – Suwałki	Wigilia dla młodzieży z Oratorium	500
- Katolickie Stowarzyszenie Młodzieży Diecezji Drohiczyńskiej Oddział BIELSK PODLASKI	impieza mikołajkowa, zakup paczki, dowartościowanie i wsparcie osób niepełnosprawnych	600
- Stowarzyszenie Samopomocowe ORCHIDEA w Białymstoku	zakup paczek żywnościowych i leków	300

-	Polski Związek Emerytów Rencistów i Inwalidów BIAŁYSTOK	pomoc w postaci paczek żywnościowych dla ludzi po 80 roku życia, organizacja Dnia Inwalidy	500
-	Fundacja "Fundusz Pomocy Społecznej" Sokółka	paczki żywnościowe i kolacja wigilijna	500
-	CARITAS Diecezji Drohiczyńskiej Oddział przy Parafii Podwyższenia Krzyża Świętego, Hajnówka	spotkanie opłatkowe dla dzieci ubogich i zaniedbanych	300
-	CARITAS Diecezji Drohiczyńskiej Oddział przy Parafii Wniebowzięcia NMP	spotkanie opłatkowo-święteczne dzieci z rodzin wielodzietnych i ubogich	400
-	CARITAS Diecezji Drohiczyńskiej Oddział przy Bazylice - Bielsk Podlaski	Wieczór opłatkowy dla dzieci z rodzin wielodzietnych" w tym paczki świąteczne	400
-	CARITAS Diecezji Drohiczyńskiej Oddział w Domanowie	paczki żywnościowe	400
-	CARITAS Diecezji Drohiczyńskiej Oddział w Ciechanowcu	spotkanie opłatkowe połączone z "Mikołajem" dla rodzin oraz dzieci zaniedbanych	600
-	CARITAS Diecezji Drohiczyńskiej	spotkanie opłatkowe dla dzieci zaniedbanych	500
-	Polski Komitet Pomocy Społecznej, Zarząd Okręgowy, Białystok	paczki żywnościowe najuboższym podopiecznym Stowarzyszenia	500
-	Katolickie Towarzystwo Służby Dzieciom HOSPICIUM Augustów	dofinansowanie do paczek żywnościowych	500
-	Zgromadzenie Sióstr Urszulanek Serca Jezusa Konającego Augustów	dożywianie dzieci, paczki żywnościowe	300
-	Społeczna Organizacja Przyjaciół Dzieci "PRZYSTAŃ" Suwałki	zorganizowanie spotkania wigilijnego 2000	500

- Fundacja im. ks. Paszkiewicza Białystok	pomoc dzieciom z rodzin patologicznych, choinka	600
- Polskie Stowarzyszenie Na Rzecz Osób z Upośledzeniem Umysłowym, Koło w Grajewie	paczki żywnościowe	300
- Stowarzyszenie Osób Niepełnosprawnych RAZEM Czarna Białostocka	dofinansowanie do paczek żywnościowych	300
- Polski Związek, Emerytów, Rencistów i Inwalidów, Zarząd Rejonowy Hajnówka	dofinansowanie do paczek żywnościowych	500
- Stowarzyszenie Przyjaciół i Rodzin Osób z Zaburzeniami Psychicznymi "POMOST"	dofinansowanie do paczek żywnościowych	300
- Zgromadzenie Sióstr Misjonek Św. Rodziny w Białymstoku	pomoc materialna i dydaktyczna	300
- Stowarzyszenie Pomocy Osobom Niepełnosprawnym SZANSA Bielsk Podlaski	dofinansowanie do paczek żywnościowych	300
- Polskie Stowarzyszenie Pedagogów i Animatorów KLANZA Koło w Białymstoku	"Słodkie Boże Narodzenie" - paczki żywnościowe - słodyczne	300
- Polski Związek Emerytów Rencistów i Inwalidów Zarząd Oddziału Rejonowego w Łomży	dofinansowanie do paczek żywnościowych	300
- Białostockie Stowarzyszenie Pomocy Osobom z Chorobą Alzheimera	dofinansowanie paczek żywnościowych	300
- Polskie Stowarzyszenie Diabetyków, Zarząd Powiatowy w Łomży	dofinansowanie do paczek żywnościowych	500

-	CARITAS Diecezji Łomżyńskiej	paczki żywnościowe dla rodzin ubogich	500
-	Świetlica Środowiskowa przy Parafii Najświętszego Serca Pana Jezusa w Suwałkach	kolacja wigilijna wraz z paczkami dla dzieci	300
-	Towarzystwo Przyjaciół Dzieci Oddział Okręgowy Suwałki	organizacja kolacji wigilijnej (integracja osób niepełnosprawnych ze zdrowymi, kontynuacja działań zapoczątkowanych na koloniach socjoterapeutycznych	500
-	Katolickie Stowarzyszenie Odnowa BIAŁYSTOK	pomoc najuboższym rodzinom (paczki żywnościowe dla 300 dzieci)	700
-	"Nasz Dom: Dobry Pasterz"	paczki żywnościowe dla dzieci i młodzieży z rodzin dysfunkcyjnych i ubogich materialnie	500
-	Stowarzyszenie Chrześcijańskie KAIROS	zabawa choinkowa z prezentami świątecznymi	400
-	CARITAS Archidiecezji Białostockiej	zakup żywności podopiecznym Centrum Charytatywnego CARITAS w Białymstoku	500
-	Prawosławny Ośrodek Miłosierdzia Diecezji Warszawsko-Bielskiej, Dom Opieki Społecznej w Trześciance	utrzymanie ośrodka, zakup żywności, odzieży, opału, pomoc ubogim	300
-	Związek Harcerstwa Polskiego, Komenda Nadbużańskiego Hufca w Siemiatyczach	kupno artykułów żywnościowych na paczki świąteczne	300
-	Katolickie Towarzystwo Służby Dzieciom, Suwałki	paczki żywnościowe na Boże Narodzenie	300

-	Polski Związek Emerytów Rencistów i Inwalidów Zarząd Rejonowy w Bielsku Podlaskim	pomoc finansowa na zakup leków, paczki żywnościowe	300
-	Polski Związek Niewidomych BIAŁYSTOK	rehabilitacja społeczna (w tym: pomoc socjalna – paczki żywnościowe dla najuboższych w tym: dzieci i młodzieży)	500
-	Regionalne Stowarzyszenie na Rzecz Osób Niepełnosprawnych Sejny	dofinansowanie do paczek żywnościowych	500
-	Stowarzyszenie Pomocy Dzieciom Specjalnej Troski SUWAŁKI	rehabilitacja kompleksowa i edukacja dzieci (w tym paczki żywnościowe, pomoce dydaktyczne)	500
-	Polski Komitet Pomocy Społecznej, Zarząd Okręgowy Suwałki	pomoc żywnościowa	500
-	Sejneńskie Towarzystwo Oświatowo-Społeczne	Choinka ze Starszym Bratem/Starszą Siostrą	300
-	Uniwersytet Trzeciego Wieku w Suwałkach	paczka żywnościowa	300
-	Stowarzyszenie "Gaudium et Spes" w Suwałkach	paczki żywnościowe	500
-	Stowarzyszenie Samopomocowe Rada Seniorów Dzielnicy Antoniuk	paczki żywnościowe	300
-	Stowarzyszenie na Rzecz Osób Niepełnosprawnych "RADOŚĆ ŻYCIA" Dąbrowa Białostocka	zakup świątecznych paczek żywnościowych najuboższym niepełnosprawnym	500
-	Świetlica Środowiskowa Im. Dzieciątka Jezus Zgromadzenia Sióstr Św. Teresy od Dzieciątka Jezus	dofinansowanie do paczek żywnościowych	300
-	Dom Miłosierdzia "SAMARYTANIN" Hajnówka	pomoc świąteczna, paczki świąteczne osobom samotnym, bezdomnym, potrzebującym	500

-	Polskie Stowarzyszenie Na Rzecz Osób z Upośledzeniem Umysłowym, Koło Białystok	paczka żywnościowa	dotacji nie przekazano ze względu na brak konta bankowego
-	Uniwersytet Trzeciego Wieku w Białymstoku	pomoc żywnościowa	300
-	Polskie Stowarzyszenie Diabetyków, Zarząd Koła Miejskiego Suwałki	paczki żywnościowe dla najuboższych	300
-	Prawosławny Ośrodek Miłosierdzia Diecezji Warszawsko-Bielskiej w. Grabarka	paczki żywnościowe	400
-	Diecezjalny Ośrodek Kultury Prawosławnej "ŚWIATŁOŚĆ" Diecezji Warszawsko-Bielskiej w. Krzywicz 26	dofinansowanie do paczek żywnościowych	300
-	„Caritas” Diecezja Drohiczyńska	pomoc rodzinom najuboższym	12.000

- ◆ Kwotę 616.921 zł wydatkowano na utrzymanie Regionalnego Ośrodka Pomocy Społecznej oraz na realizację zadań z zakresu pomocy społecznej (w tym: 576.875 zł z dotacji budżetu państwa, 30.713 zł dotacja PFRON i 9.333 zł ze środków własnych budżetu Województwa) Z kwoty tej sfinansowano m.in. wynagrodzenia i pochodne w wysokości 160.247 zł, przeprowadzanie badań socjologicznych w zakresie sytuacji rodzin w województwie podlaskim oraz realizację Programu w zakresie pomocy społecznej w województwie podlaskim na lata 2000- 2005, zadania z zakresu wspierania inicjatyw na rzecz rehabilitacji społeczno – zawodowej osób niepełnosprawnych , w tym: realizacja „Programu poprawy życia społecznego i zawodowego osób niepełnosprawnych w województwie podlaskim na lata 2000 – 2005”.
- ◆ Kwota 1.794.509 zł przeznaczona na wspieranie realizacji programów inicjowanych przez organy samorządu województwa w ramach „Programu wspierania restrukturyzacji zatrudnienia na obszarach wiejskich województwa podlaskiego”, została zaliczona do wydatków niewygasających i winna być wykorzystana do końca marca 2001 r.

Kultura fizyczna i sport

Kwota planowana w tym zakresie została wykorzystana w 95,03% tj. 1.028.653zł, w tym:

- ◆ Kwota 1.008.099 zł jako dotacja przekazana została 16 stowarzyszeniom sportowym działającym na terenie województwa podlaskiego realizującym zadania o charakterze ponadlokalnym, wojewódzkim, ogólnopolskim. Z tego środki otrzymali:
 - Stowarzyszenie Sportowe Osób Niepełnosprawnych „Start” w Białymstoku kwota 55.500 zł,
 - Akademicki Związek Sportowy w Białymstoku kwota 42.300 zł,
 - Suwalski Okręgowy Związek Żeglarski w Suwałkach kwota 14.400 zł,
 - „Olimpiady Specjalne” – Polska Oddział Regionalny Podlasie w Białymstoku kwota 10.000 zł,
 - Białostocki Okręgowy Związek Piłki Nożnej w Białymstoku kwota 8.000 zł,
 - Podlaska Federacja Sportu w Białymstoku kwota 411.459 zł,
 - Podlaski Szkolny Związek Sportowy w Białymstoku kwota 262.100 zł,
 - Okręgowy Związek Piłki Nożnej w Suwałkach kwota 4.100 zł,
 - Liga Obrony Kraju Zarząd Okręgowy w Białymstoku kwota 3.500 zł,
 - Aeroklub Białostocki kwota 3.500 zł,
 - Klub Balonowy w Białymstoku kwota 2.500 zł,
 - Podlaski Związek Brydża Sportowego w Białymstoku kwota 2.500 zł,
 - Podlaski Związek Piłki Nożnej w Białymstoku kwota 32.000 zł,
 - Okręgowy Związek Karate w Białymstoku kwota 1.000 zł,
 - Towarzystwo Krzewienia Kultury Fizycznej w Łomży kwota 5.000 zł,
 - Podlaskie Zrzeszenie Ludowe Zespoły Sportowe w Białymstoku kwota 150.240 zł,
- ◆ Kwota 20.554 zł wydatkowana na dofinansowanie organizacji różnego rodzaju imprez poprzez ufundowanie pucharów, nagród rzeczowych, sfinansowanie kosztów organizacji imprez.

Turystyka i wypoczynek

Plan w tym zakresie został zrealizowany w 100% tj. na kwotę 167.000 zł wydatkowano 166.992 zł. Środki powyższe zostały wykorzystane na zadania związane z promocją walorów turystycznych województwa podlaskiego (udział w targach turystycznych krajowych i międzynarodowych, organizacja szkoleń, wydawanie folderów w kwocie 109.392zł oraz jako dotacja w kwocie 57.600 zł 14 stowarzyszeniom turystycznym realizującym zadania w zakresie turystyki i wypoczynku), z tego :

- Grupa Festiwalowa NAREW w Wiźnie 4.000 zł,
- Polskie Towarzystwo Turystyczno – Krajoznawcze Zarząd Oddziału w Hajnówce 1.000 zł,
- Wojewódzkie Wodne Ochotnicze Pogotowie Ratunkowe w Białymstoku 18.000 zł,
- Związek Harcerstwa Polskiego w Łomży 1.000 zł,
- Suwalska Izba Rolniczo- Turystyczna w Suwałkach 2.500 zł,
- Związek Harcerstwa Rzeczypospolitej Suwalski Hufiec Harcerzy „Kresy” w Suwałkach 1.000 zł,
- Związek Harcerstwa Polskiego Komenda Hufca w Suwałkach 1.000 zł,
- Biebrzańsko - Rajgrodzkie Stowarzyszenie Agroturystyki „Czapla” w Grajewie 2.000zł,
- Polskie Towarzystwo Turystyczno- Krajoznawcze Oddział im. Zygmunta Glogera w Białymstoku 3.500 zł,
- Polskie Towarzystwo Turystyczno- Krajoznawcze Zarząd Oddziału w Suwałkach 6.000 zł,
- Stowarzyszenie Na Rzecz Rozwoju Sejn i Sejneńszczyzny Ziemia Sejneńska w Sejnach 2.500 zł,
- Suwalskie Polskie Towarzystwo Schronisk Młodzieżowych Zarząd Oddziału w Suwałkach 5.000 zł,
- Polskie Towarzystwo Turystyczno- Krajoznawcze Zarząd Oddziału w Łomży 6.000zł,
- Polskie Towarzystwo Turystyczno – Krajoznawcze Regionalny Oddział w Białymstoku 4.100 zł.

Różna działalność

W dziale tym wydatkowano przyznaną kwotę w 100%. Kwotę 343.545 zł na utrzymanie Ochotniczych Hufców Pracy wydatkowano w I kwartale. Z dniem 1 kwietnia zadania te zostały przejęte przez budżet państwa. Środki otrzymane z Wojewódzkiego Funduszu Ochrony Środowiska w kwocie 19.200 zł, wydatkowano na zadania z zakresu edukacji ekologicznej.

Administracja państwowa i samorządowa

Kwota planowana w tym dziale została wydatkowana w 98,22%, tj. na plan **10.696.151 zł** wykorzystano **10.532.331 zł**.

Poniesione wydatki dotyczyły kosztów związanych z funkcjonowaniem Sejmiku Województwa w kwocie **1.016.527 zł**, Urzędu Marszałkowskiego w kwocie

6.687.577 zł, Wojewódzkiego Urzędu Pracy (w I półroczu jako departamentu, a w II półroczu jako odrębnej jednostki budżetowej) w kwocie **2.228.140 zł**, Biura Regionalnego w Brukseli w kwocie **202.284 zł** i wydatków w pozostałej działalności związanych z promocją i strategią województwa w kwocie **397.803 zł**.

- Wydatki Sejmiku Województwa, to przede wszystkim: diety radnych – 731.735 zł, zwrot kosztów przejazdów na posiedzenia komisji i sesji oraz podróże służbowe – 75.748 zł, wydatki rzeczowe takie jak zakup materiałów i wyposażenie, opłaty pocztowe i telefoniczne, czynsz za lokal i wynajem sali na sesje Sejmiku.
- Wydatki Urzędu Marszałkowskiego zamknęły się kwotą 6.687.577 zł, co stanowi 5,63% ogółu wydatków.

Gro wydatków to wynagrodzenia i pochodne od wynagrodzeń. Stanowią one 74,89% ogółu wydatków, tj. kwotę 5.008.170 zł, 25,11% to wydatki rzeczowe dotyczące: utrzymania pomieszczeń biurowych (czynsz, dozór, energia elektryczna), opłaty telefoniczne i pocztowe, zakup materiałów biurowych, prasy i wydawnictw fachowych.

- Wydatki związane z utrzymaniem wspólnego przedstawicielstwa Województw Podlaskiego i Lubelskiego w Brukseli zamknęły się kwotą 202.284 zł. Według preliminarza kosztów na utrzymania biura planowano wydatkować 234.844 zł. Koszty zostały po połowie sfinansowane z budżetu Województwa Lubelskiego i budżetu Województwa Podlaskiego.
- Wydatki Wojewódzkiego Urzędu Pracy zostały w 100% sfinansowane z dotacji budżetu państwa i w stanowiły 97,73% założonego planu, tj. 2.228.140 zł, w tym wynagrodzenia i pochodne wynosiły 1.679.730 zł.
- Wydatki w pozostałej działalności w kwocie 397.803 zł zostały wykorzystane na promocję województwa, współpracę z zagranicą i opracowanie strategii województwa, w tym:
 - na promocję i współpracę z zagranicą wydatkowano kwotę 276.426 zł, w tym wydatki związane z wystawą EXPO w Hanowerze zamknęły się kwotą 233.553 zł,
 - na opracowanie strategii województwa wydatkowano kwotę 121.377 zł.

Finanse

W dziale tym planowano odsetki od ewentualnie zaciągniętego kredytu na pokrycie deficytu budżetowego oraz odsetki z tytułu udzielonych poręczeń. Wydatki nie wystąpiły. W roku 2000 nie korzystano z kredytów bankowych, z uwagi na niezrealizowanie wydatków w 100%. Nie wystąpiły również wydatki związane z ewentualną spłatą odsetek od udzielonego poręczenia Szpitalowi Wojewódzkiemu w Suwałkach.

Dotacje na finansowanie zadań gospodarczych

Zadania w tym zakresie dotyczyły dopłat do przejazdów pasażerskich autobusowych i zostały w 100% sfinansowane z dotacji budżetu państwa. Otrzymana dotacja w kwocie 16.110.000 zł została przekazana przewoźnikom, w tym 3.823.916 zł jako zaległości z roku 1999. Stanowi ona 61,3% potrzeb roku 2000. Z rozliczeń przedłożonych przez przewoźników wynika, iż brakujące 38,7% to kwota 7.768.053 zł.

W ramach omawianych wydatków realizowano zadania zlecone z zakresu administracji rządowej, zadania na zasadzie porozumień i zadania własne, w tym:

1) na zadania z zakresu administracji rządowej wydatkowano łącznie 14.993.879 zł, z tego:

1) w dz. 31 Budownictwo – 106.200 zł,

wydatki te w kwocie 100.000zł. sfinansowano z dotacji przeznaczonej na prace geodezyjne i kartograficzne (opracowanie map geodezyjnych), oraz w kwocie 6.200 zł ze środków własnych budżetu województwa,

2) w dz. 40 Rolnictwo - 14.882.679 zł,

wydatki te przeznaczone na budowę i utrzymanie urządzeń melioracji wodnych i spółki wodne w kwocie 12.192.000 zł sfinansowano z dotacji budżetu państwa i kwocie 2.690.679 zł z dotacji funduszy ochrony środowiska i środków jednostek samorządu terytorialnego,

3) w dz. 74 Gospodarka mieszkaniowa oraz niematerialne usługi komunalne – 5.000zł,

otrzymaną dotację z budżetu państwa wydatkowano na opracowanie dokumentacji dotyczącej regulacji stanu prawnego przejmowanych nieruchomości.

2) na zadania z zakresu administracji rządowej realizowane na podstawie porozumień wydatkowano 21.000 zł, z tego:

1) w dz. 74 Gospodarka mieszkaniowa oraz niematerialne usługi komunalne – 21.000 zł.

Kwotę powyższą przeznaczono na sfinansowanie wykonania projektów planów ochrony Parku Krajobrazowego Puszczy Knyszyńskiej i Suwalskiego Parku Krajobrazowego

ŚRODKI SPECJALNE

Środki finansowe środków specjalnych gromadzone są na odrębnych rachunkach bankowych.

Przychody i wydatki środków specjalnych za 2000 rok przedstawia załącznik Nr.6

Rolnictwo

Środki specjalne utworzone w Wojewódzkim Zarządzie Melioracji i Urządzeń Wodnych pod nazwą „Mała Elektrownia Wodna w Siemianówce” pochodzą z wpłat za sprzedaż energii elektrycznej i przeznaczone są na częściowe utrzymanie obiektu.

Oświata i wychowanie

Środki specjalne w tym dziale to:

1) Internaty i stypendia dla uczniów.

Przychody środków pochodzą z odpłatności uczniów za korzystanie z wyżywienia w internatach i przeznaczone są na ten sam cel. Środki specjalne o nazwie „żywienie” utworzone są w 4 szkołach medycznych posiadających internaty.

2) Szkoły zawodowe.

Przy 5 szkołach medycznych, szkole policealnej i 1 kolegium nauczycielskim utworzono środki specjalne o nazwie „fundusz pomocy szkole”, natomiast w Kolegiach Języków Obcych – „nauczanie języków obcych” w których przychodami są środki z dobrowolnych wpłat uczniów i darowizn. Środki te przeznaczone są na pokrycie kosztów utrzymania szkół.

3) Doksztalcanie i doskonalenie zawodowe nauczycieli

Środki specjalne funkcjonowały przy Wojewódzkich Ośrodkach Metodycznych w Białymstoku, Łomży i Suwałkach. Przychody pochodziły z odpłatności za przeprowadzone szkolenia i kursy kształcące nauczycieli i przeznaczone były na pokrycie kosztów działalności bieżącej ośrodków.

4) Jednostki pomocnicze szkolnictwa

Przy 2 Bibliotekach Pedagogicznych przychody środków specjalnych (dobrowolne wpłaty czytelników) pokryły w części koszty zakupu księgozbiorów.

ZAKŁADY BUDŻETOWE

W 2000 r. funkcjonowało 3 zakłady budżetowe podległe Zarządowi Województwa Podlaskiego. Przychody i wydatki zakładów budżetowych za 2000 r. ilustruje załącznik Nr 7. Wszystkie zakłady budżetowe prowadziły gospodarkę finansową w oparciu o roczne plany finansowe, obejmujące przychody i wydatki, które stanowią koszty działalności. Zakłady

budżetowe w 2000 roku nie otrzymywały dotacji z budżetu województwa, a poniesione wydatki sfinansowały z uzyskanych przychodów.

GOSPODARSTWA POMOCNICZE

Przy dwóch jednostkach budżetowych w 2000 roku funkcjonowało 6 gospodarstw pomocniczych, w tym:

- 2) 4 gospodarstwa pomocnicze w Białymstoku, Łomży, Suwałkach i Bielsku Podlaskim przy Wojewódzkim Zarządzie Melioracji i Urzędzeń Wodnych w Białymstoku,
- 3) 2 gospodarstwa pomocnicze w Łomży i Suwałkach przy Podlaskim Biurze Planowania w Białymstoku.

Wszystkie gospodarstwa pomocnicze funkcjonujące przy Wojewódzkim Zarządzie Melioracji i Urzędzeń Wodnych i gospodarstwo pomocnicze w Łomży przy Podlaskim Biurze Planowania osiągnęły na koniec 2000 r. zysk, z czego 50% zobowiązane są wpłacić do budżetu. Ogółem wpłaty do budżetu z zysku za 2000 r. wynoszą 34.665 zł. Gospodarstwo pomocnicze w Suwałkach funkcjonujące przy Podlaskim Biurze Planowania zamknęło się stratą w kwocie 85 zł. Przychody i wydatki gospodarstw pomocniczych stanowi załącznik Nr 8

TERENOWY FUNDUSZ OCHRONY GRUNTÓW ROLNYCH.

Plan finansowy Funduszu na 2000 r. został ustalony w uchwale budżetowej Nr XVIII/104/99 Sejmiku Województwa Podlaskiego z dnia 28.12.1999 r. Plan przychodów ustalono w kwocie 1.590.000 zł, natomiast wydatki w wysokości 1.998.000 zł. Uchwałą Nr XXX/228/00 z dnia 27 listopada 2000 r. Sejmik Województwa Podlaskiego dokonał zmian w planie finansowym Funduszu ustalając przychody w kwocie 2.468.000 zł, a wydatki w wysokości 2.989.900 zł. Wykonanie planu dochodów i wydatków Funduszu w 1999 r. ilustruje załącznik Nr 9.

Dochody Funduszu.

Dochody Funduszu uzyskane w 2000 r. wyniosły 2.704.135 zł, co stanowiło 109,57% planu. Składały się na nie m.in.:

- 1) wpływy z opłat za wyłączenie gruntów z produkcji rolnej w kwocie 1.645.229 zł (102,7% planu),
- 2) dotacje z Centralnego Funduszu Ochrony Gruntów Rolnych w kwocie 900.000 zł (120% planu).

Wydatki Funduszu

Zrealizowane w 2000 r. wydatki wyniosły 3.106.206 zł i stanowiły 103,89% planu (2.989.900 zł). Składały się na nie:

- wydatki związane z dofinansowaniem budowy i modernizacji dróg dojazdowych do gruntów rolnych w kwocie 2.677.000 zł, co stanowi 103,48% planu i 86,18% ogółu wydatków,
- wydatki związane z pomocą finansową udzieloną rolnikom w zakresie usuwania kamieni i krzaków z gruntów rolnych w kwocie 112.475 zł, co stanowi 94,2% planu i 3,6% ogółu wydatków,
- przelewy na centralny FOGR w kwocie 289.800 zł, co stanowi 113,28% planu i 9,3% ogółu wydatków,
- wydatki na zakup sprzętu pomiarowego i informatycznego w kwocie 26.103 zł (100,01% planu) środki przeznaczone na ten cel stanowiły 0,84% poniesionych wydatków ogółem.

Środki finansowe pozostałe na rachunku w kwocie 733.933 zł przechodzą do dyspozycji Funduszu na 2000 r.

Fundusz Gospodarki Zasobem Geodezyjnym i Kartograficznym

Plan przychodów i wydatków Funduszu na 2000 r. został ustalony w uchwale Nr XVIII/104/99 Sejmiku Województwa Podlaskiego z dnia 28.12.1999 r. Przychody określono w kwocie 400.000 zł, natomiast wydatki w wysokości 1.037.000 zł. Uchwałą Nr XXX/228/00 z dnia 27 listopada 2000r. Sejmik Województwa Podlaskiego dokonał zmian w planie ustalając przychody w kwocie 1.280.000 zł, a wydatki w wysokości 1.260.000 zł.

Wykonanie przychodów i wydatków Funduszu w 2000 r. ilustruje załącznik Nr 10.

Dochody Funduszu.

Dochody uzyskane w 2000 r. wyniosły 1.083.119 zł, co stanowiło 84,62% planu. Powodem odchyień od planu były niskie dochody planowane ze sprzedaży map.

Na wpływy uzyskane przez Fundusz składały się:

- dotacja z Centralnego Funduszu Gospodarki Zasobem Geodezyjnym i Kartograficznym w kwocie 200.000 zł (100% planu) stanowiąca 18,5% ogółu dochodów;
- 10% z funduszy powiatowych w kwocie 764.129 zł (81,29% planu) stanowiące 70,5% ogółu dochodów,
- przychody własne w kwocie 118.990 zł (84,99% planu) stanowiące 10,99% ogółu dochodów, w tym:
 - 3) odsetki bankowe w kwocie 76.355 zł,
 - 4) wpływy ze sprzedaży map oraz ich kopii w kwocie 42.635 zł.

Wydatki Funduszu

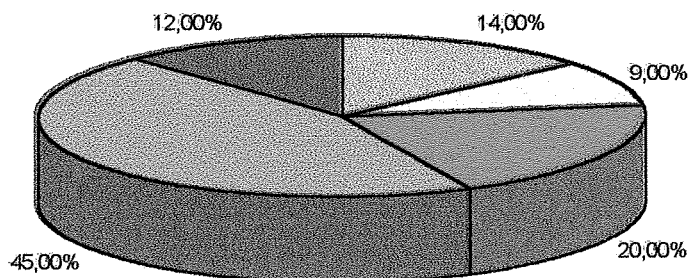
Zrealizowane w 2000 r. wydatki Funduszu wyniosły 1.031.337 zł i stanowiły 81,85%.

Składały się na nie:

- 1) Wydatki bieżące (zakup materiałów i usług) w kwocie 769.176 zł, co stanowiło 265,23% planu i 74,58% ogółu wydatków, w tym:
 - wydatki związane z opracowaniem map topograficznych i tematycznych kwota 706.043 zł,
 - wydatki na szkolenia kwota 6.513 zł,
 - inne wydatki na zakup materiałów i usług 56.620 zł.
- 2) przelewy na centralny fundusz gospodarki zasobem geodezyjnym i kartograficznym 7.893 zł,
- 3) wydatki inwestycyjne w kwocie 247.755 zł co stanowi 24,02% ogółu wydatków, w tym:
 - zakup plotera wielkoformatowego - 40.016 zł,
 - zakup niszczarki do map i dokumentów - 3.172 zł,
 - zakup zestawu komputerowego z oprzyrządowaniem - 21.521 zł,
 - zakup skanera wielkoformatowego - 93.940 zł,
 - zakup programu GEO-VEC OFFICE - 51.100 zł,
 - adaptacja pomieszczeń ośrodka - 7.545 zł.

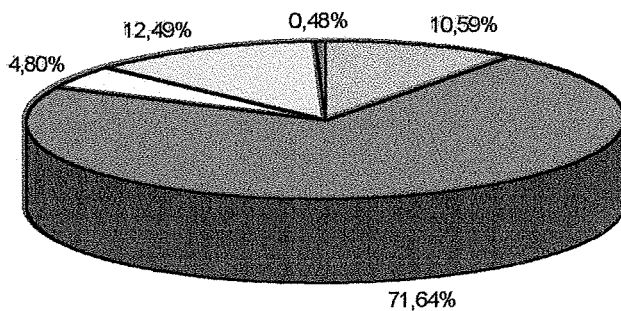
Środki pozostałe na rachunku w kwocie 288.991 zł przechodzą do dyspozycji Funduszu w roku 2000.

STRUKTURA DOCHODÓW BUDŻETU WOJEWÓDZTWA



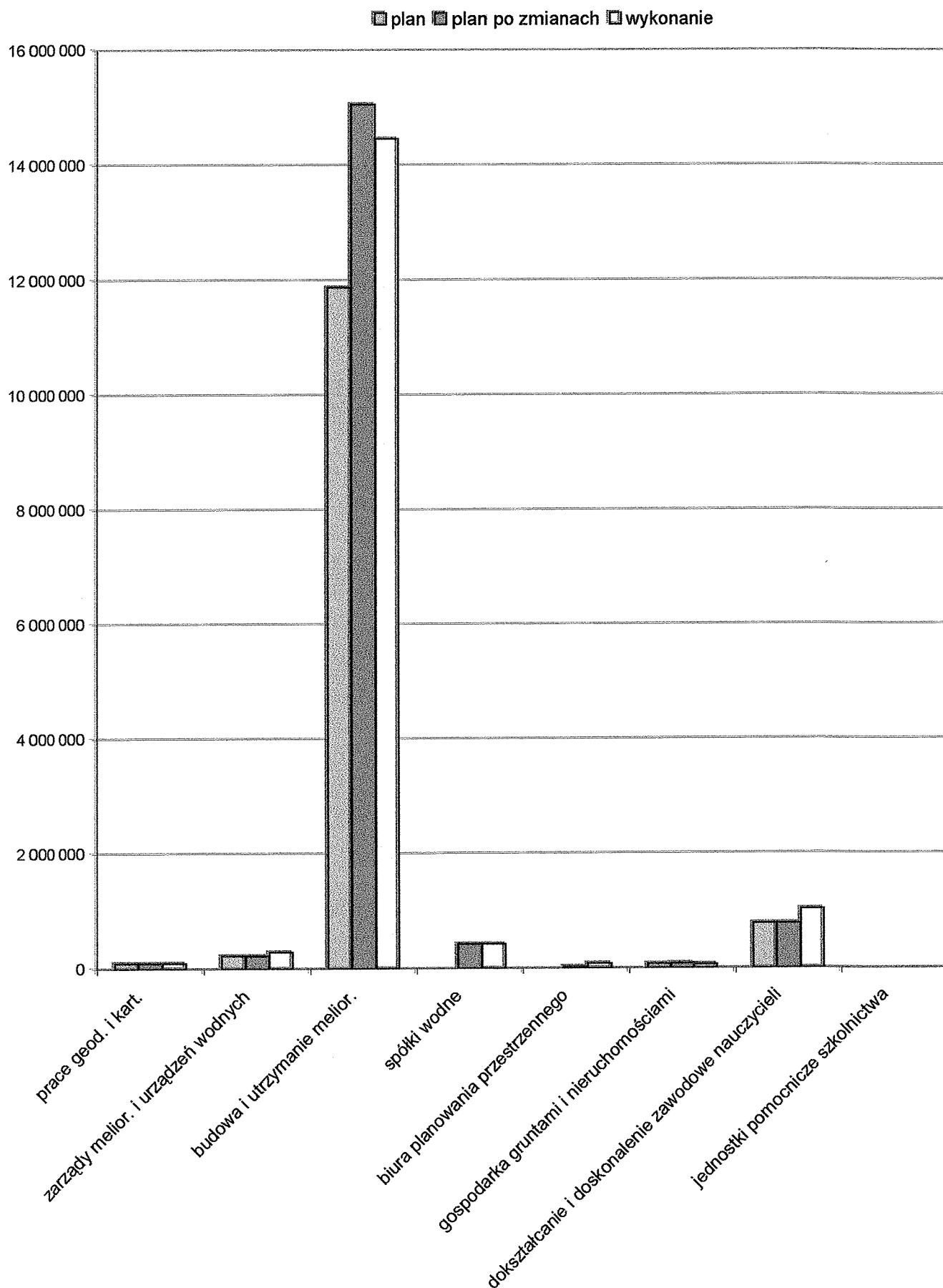
- część oświatowa subwencji ogólnej
- część wyrównawcza subwencji ogólnej
- część drogowa subwencji ogólnej
- dotacje
- dochody własne

STRUKTURA POZOSTAŁYCH DOCHODÓW WŁASNYCH



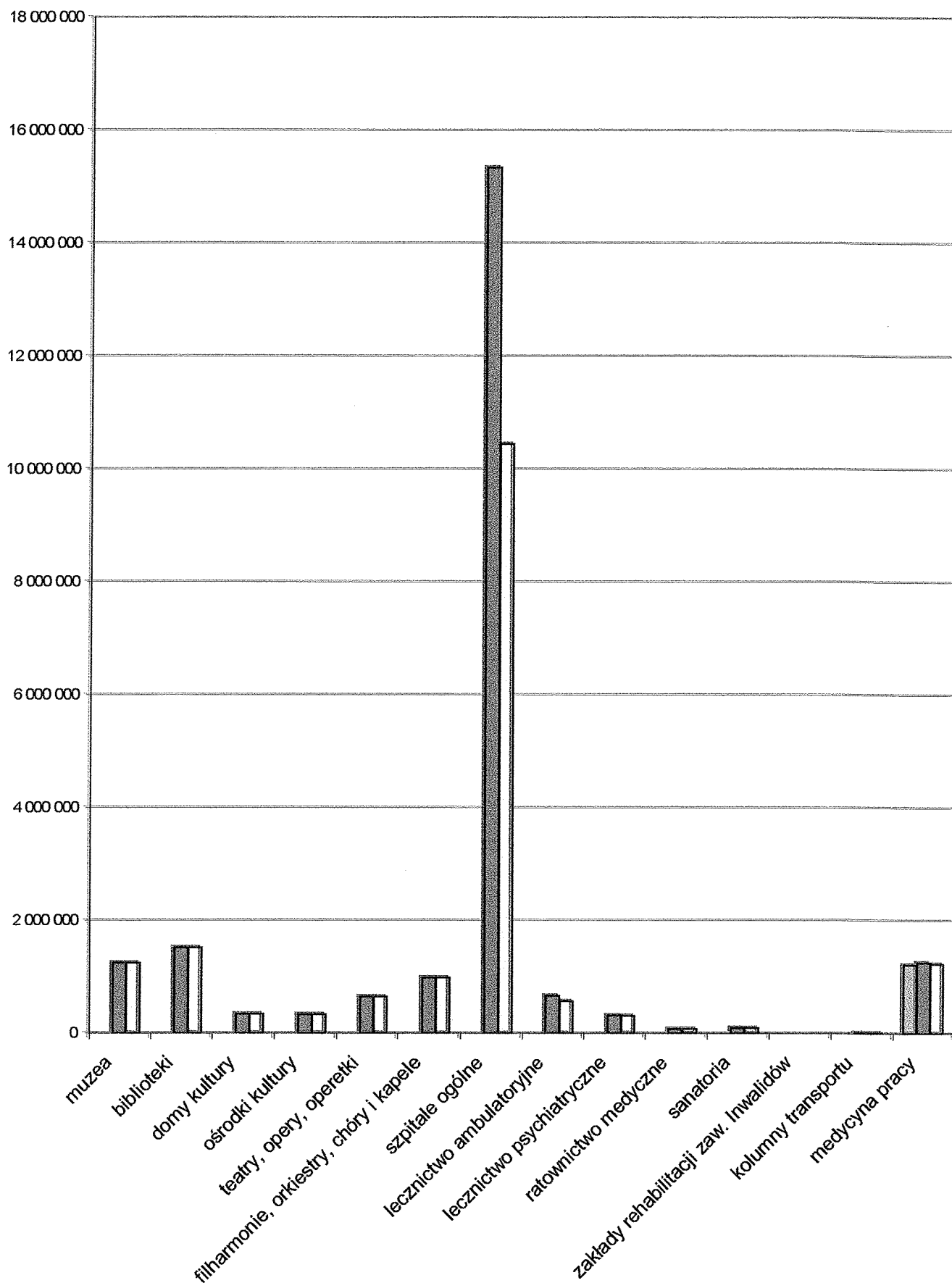
- udział w podatku dochodowym od osób prawnych
- udział w podatku dochodowym od osób fizycznych
- odsetki
- dochody zrealizowane przez jednostki budżetowe
- dochody z majątku województwa

WYKONANIE DOCHODÓW WOJEWÓDZTWA (I)

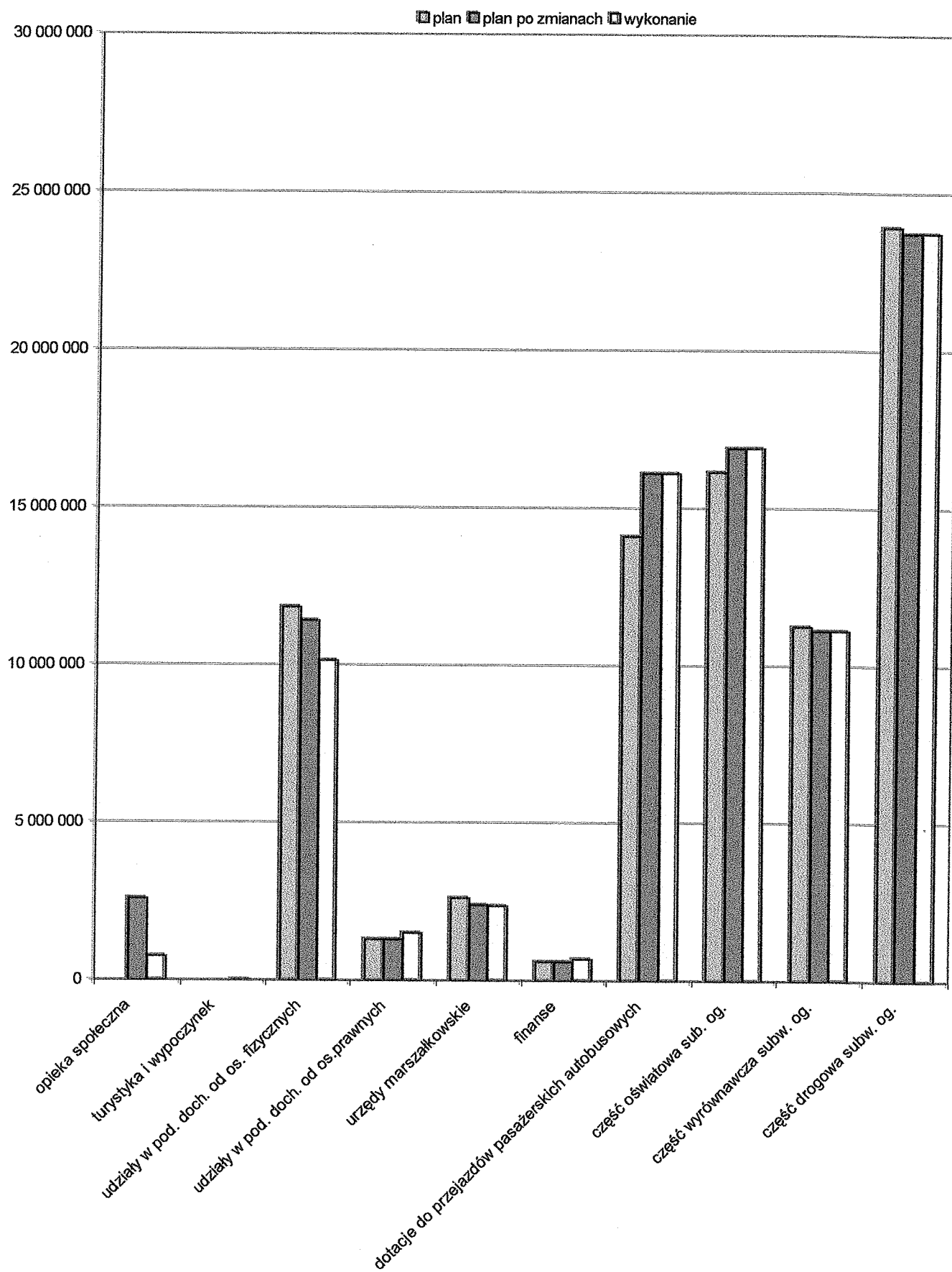


WYKONANIE DOCHODÓW WOJEWÓDZTWA (II)

plan plan po zmianach wykonanie

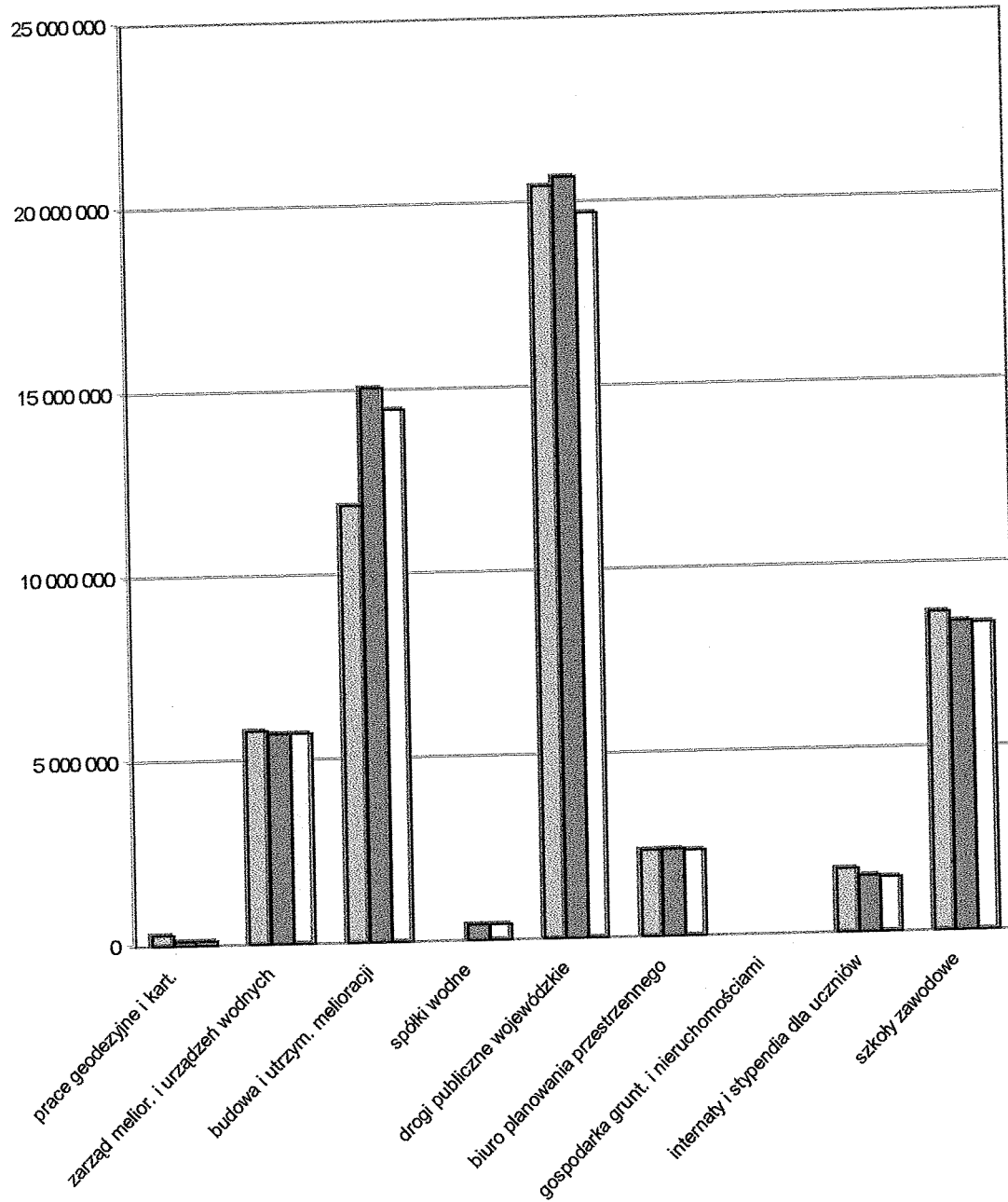


WYKONANIE DOCHODÓW BUDŻETU WOJEWÓDZTWA (III)



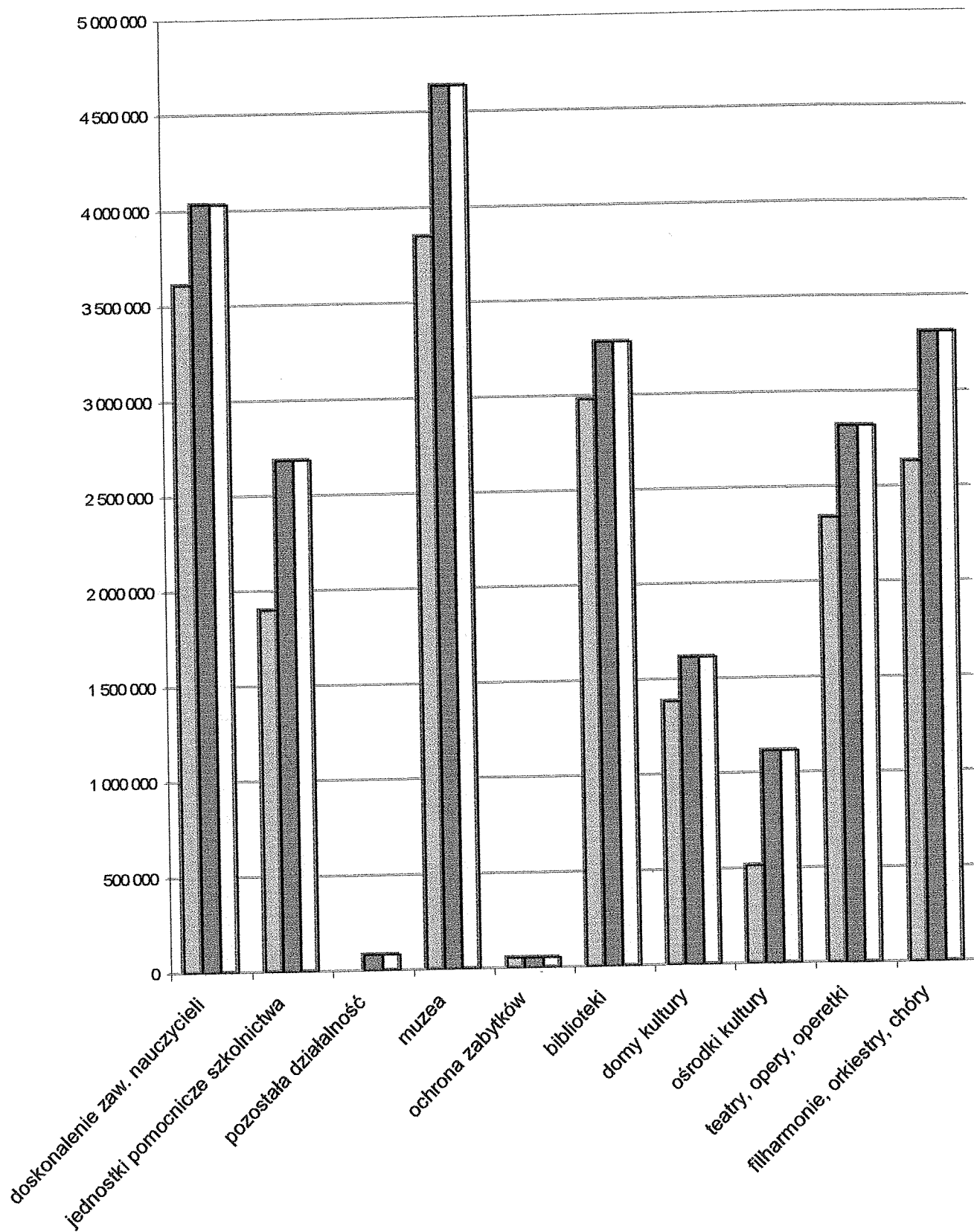
WYDATKI BUDŻETOWE WJEWÓDZTWA (IV)

plan plan po zmianach wykonanie



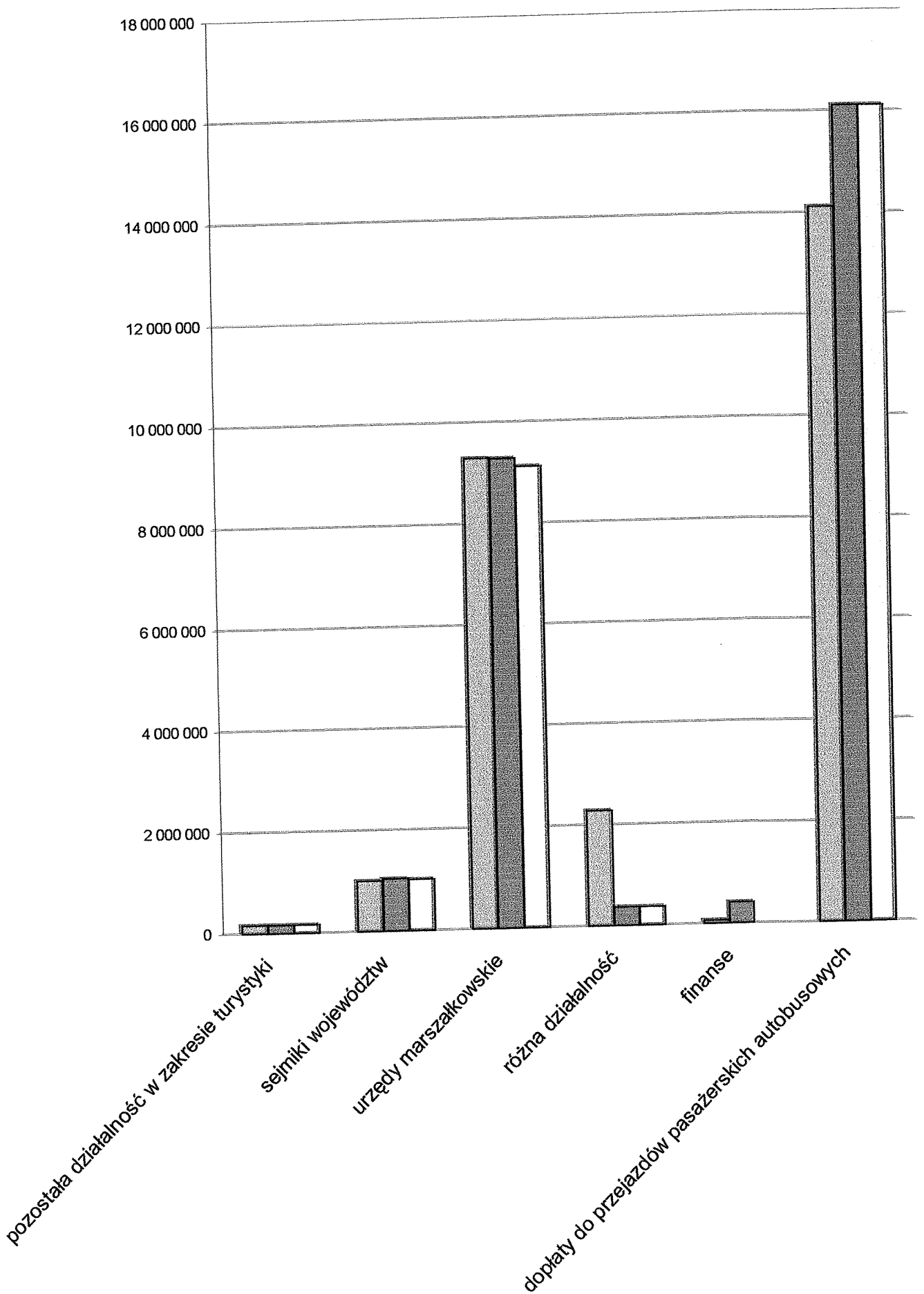
WYDATKI BUDŻETU WOJEWÓDZTWA (V)

plan plan po zmianach wykonanie



WYDATKI BUDŻETU WOJEWÓDZTWA (VI)

plan plan po zmianach wykonanie



Załącznik Nr 1
do rocznego sprawozdania
z wykonania budżetu województwa

Zmiany budżetu województwa podlaskiego w 2000 roku.

Lp.	Organ	Nr Uchwały	Data	Dochody			Wydatki			Budżet po zmianach
				zwiększenia	zmniejszenia	Budżet po zmianach	zwiększenia	zmniejszenia	Budżet po zmianach	
1	2	3	4	5	6	7	8	9	10	
1	Sejmik Województwa	XVIII/104/99	28.12.1999r.			98 605 113			101 352 313	
2	Zarząd Województwa	75/321/2000	29.02.2000r.	952 000		99 557 113	952 000		102 304 313	
3	Sejmik Województwa	XXI/141/2000	27.03.2000r.	13 445 009	755 510	112 246 612	12 701 239	11 740	114 993 812	
4	Zarząd Województwa	83/381/2000	19.04.2000r.	425 000		112 671 612	425 000		115 418 812	
5	Sejmik Województwa	XXII/160/2000	27.04.2000r.	10 000		112 681 612	10 000		115 428 812	
6	Sejmik Województwa	XXII/161/2000	27.04.2000r.			112 681 612	346 800	346 800	115 428 812	
7	Zarząd Województwa	85/404/2000	9.05.2000r.				171 687	171 687	115 428 812	
8	Zarząd Województwa	86/416/2000	15.05.2000r.				129 118	129 118	115 428 812	
9	Zarząd Województwa	87/434/2000	23.05.2000r.	10 000	1 935 455	110 756 157	10 000	1 935 455	113 503 357	
10	Sejmik Województwa	XXIII/165/2000	29.05.2000r.				1 387 798	1 387 798	113 503 357	
11	Zarząd Województwa	91/456/2000	13.06.2000r.				160 565	160 565	113 503 357	
12	Sejmik Województwa	XXIV/179/2000	26.06.2000r.			110 756 157	205 535	205 535	113 503 357	
13	Zarząd Województwa	96/470/2000	27.06.2000r.	240 842		110 996 999	317 296	76 454	113 744 199	

WÓJEWÓDZKI ZARZĄD
Aleksander Uskiewicz
Aleksander Uskiewicz

1	2	3	4	5	6	7	8	9	10
14	Zarząd Województwa	102/504/2000	1.08.2000r.				129 191	129 191	113 744 199
15	Zarząd Województwa	104/526/2000	11.08.2000r.			110 996 999	14 000	14 000	113 744 199
16	Zarząd Województwa	106/530/2000	22.08.2000r.	5 174 422	100 000	116 071 421	5 277 622	203 200	118 818 621
17	Sejmik Województwa	XXVI/199/2000	28.08.2000r.	41 900		116 113 321	69 075	27 175	118 860 521
18	Zarząd Województwa	109/560/200	12.09.2000r.				155 857	155 857	118 860 521
19	Sejmik Województwa	XXVII/207/2000	25.09.2000r.	767 900		116 881 221	1 337 700	2 367 000	117 831 221
20	Zarząd Województwa	112/611/2000	26.09.2000				32 403	32 403	117 831 221
21	Zarząd Województwa	112/612/2000	26.09.2000r.	1 601 778		118 482 999	1 601 778		119 432 999
22	Zarząd Województwa	114/655/2000	3.10.2000r.	1 167 029		119 650 028	1 167 029		120 600 028
23	Zarząd Województwa	119/678/2000	24.10.2000r.				82 774	82 774	120 600 028
24	Zarząd Województwa	119/679/2000	24.10.2000r.	844 235		120 494 263	1 050 235	206 000	121 444 263
25	Sejmik Województwa	XXIX/223/2000	30.10.2000r.	30 713	85 534	120 439 442	304 854	359 675	121 389 442
26	Zarząd Województwa	122/700/2000	31.10.2000r.				13 650	13 650	121 389 442
27	Zarząd Województwa	126/715/2000	14.11.2000r.				118 855	118 855	121 389 442
28	Zarząd Województwa	127/726/2000	15.11.2000r.	3 927 416		124 366 858	3 927 416		125 316 858
29	Zarząd Województwa	129/732/2000	24.11.2000r.				199 426	199 426	125 316 858

1	2	3	4	5	6	7	8	9	10
30	Sejmik Województwa	XXX/227/2000	27.11.2000r.	205 000		124 571 858	470 801	265 801	125 521 858
31	Zarząd Województwa	131/735/2000	28.11.2000r.	2 173 146		126 745 004	2 173 146		127 695 004
32	Zarząd Województwa	131/736/2000	28.11.2000r.			126 745 004	344 000	344 000	127 695 004
33	Zarząd Województwa	134/762/2000	12.12.2000r.		340 000	126 405 004		340 000	127 355 004
34	Zarząd Województwa	135/764/2000	19.12.2000r.				213 892	213 892	127 355 004
35	Sejmik Województwa	XXXI/235/2000	28.12.2000r.	679 000		127 084 004	830 200	151 200	128 034 004
36	Zarząd Województwa	137/786/2000	28.12.2000r.	21 000		127 105 004	21 000		128 055 004
Ogółem				31 716 390	3 216 499	127 105 004	36 351 942	9 649 251	128 055 004

**Zestawienie uchwał Sejmiku Województwa Podlaskiego i Zarządu Województwa
dotyczących zmian w budżecie w 2000 roku - dochody**

Lp.	Nr uchwały	z dnia	Zmniejszenia	Zwiększenia	Uwagi
1	2	3	4	5	6
1	75/321/2000	29.02.2000r.		952 000	Zwiększenie dochodów w ramach działań: 85 - Ochrona zdrowia
2	XXI/141/2000	27.03.2000r.	755 510	13 445 009	Zwiększenie dochodów w ramach działań : 85 - Ochrona zdrowia 86 - Opieka społeczna 97 - Różne rozliczenia Zmniejszenie dochodów w ramach działań: 90 - Dochody od osób prawnych osób fizycznych od innych jednostek nie posiadających osobowości prawnej 97 - Różna działalność
3	83/381/2000	19.04.2000r.		425 000	Zwiększenie dochodów w ramach działań: 40 - Rolnictwo
4	XXII/160/2000	27.04.2000r.		10 000	Zwiększenie dochodów w ramach działu: 89 - Różna działalność
5	87/434/2000	23.05.2000r.	1 935 455	10 000	Zmiana dochodów w ramach działań: 85 - Ochrona zdrowia 89 - Różna działalność
6	96/470/2000	27.06.2000r.		240 842	Zwiększenie dochodów w ramach działań: 79 - Oświata i wychowanie 86 - Opieka społeczna
7	106/530/2000	22.08.2000 r.	100 000	5 174 422	Zmiany dochodów w ramach działań: 40 - Rolnictwo 83 - Kultura i sztuka 91 - Administracja państwowa i samorządowa

1	2	3	4	5	6
8	XXVI/199/2000	28.08.2000r.		41 900	Zwiększenie dochodów w ramach działań: 85 - Ochrona zdrowia 89 - Różna działalność
9	XXVII/207/2000	25.09.2000r.		767 900	40 - Rolnictwo
10	112/612/2000	26.09.2000 r.		1 601 778	Zwiększenie dochodów w ramach działań: 40 - Rolnictwo 50 - Transport 74 - Gospodarka mieszkaniowa oraz niematerialne usługi komunalne 85 - Ochrona zdrowia 96 - Dotacje na finansowanie zadań gospodarczych
11	114/655/2000	3.10.2000 r.		1 167 029	Zwiększenie dochodów w ramach działań: 85 - Ochrona zdrowia 96 - Dotacje na finansowanie zadań gospodarczych
12	119/679/2000	24.10.2000 r.		844 235	Zwiększenie dochodów w ramach działań: 40 - Rolnictwo 85 - Ochrona zdrowia
13	XXIX/223/2000	30.10.2000r.	85 534	30 713	Zwiększenie dochodów w ramach działań: Zmniejszenie dochodów w ramach działań: 86 - Opieka społeczna 97 - Różna rozliczenia
14	127/726/2000	15.11.2000 r.		3 927 416	Zwiększenie dochodów w ramach działań: 40 - Rolnictwo 74 - Gospodarka mieszkaniowa oraz niematerialne usługi komunalne 79 - Oświata i wychowanie 83 - Kultura i sztuka 85 - Ochrona zdrowia 86 - Opieka społeczna 96 - Dotacje na finansowanie zadań gospodarczych

1	2	3	4	5	6
15	XXX/227/2000	27.11.2000r.		205 000	Zwiększenie dochodów w ramach działań: 40 - Rolnictwo 89 - Różna działalność
16	131/735/2000	28.11.2000r.		2 173 146	Zwiększenie dochodów w ramach działań: 85 - Ochrona zdrowia
17	134/762/2000	12.12.2000 r.	340 000		Zmniejszenie dochodów w ramach działań: 91 - Administracja państwowa i samorządowa
18	XXXI/235/2000	28.12.2000r.		679 000	Zwiększenie dochodów w ramach działań: 40 - Rolnictwo
19	137/786/2000	28.12.2000 r.		21 000	Zwiększenie dochodów w ramach działań: 74 - Gospodarka mieszkaniowa oraz niematerialne usługi komunalne
	Ogółem:		3 216 499	31 716 390	

**Zestawienie uchwał Sejmiku Województwa Podlaskiego i Zarządu Województwa Podlaskiego
dotyczących zmian w budżecie w 2000 roku - wydatki**

L.p.	Nr Uchwały	z dnia	Zmniejszenia		Zwiększenia	Uwagi
			4	5		
1	75/321/2000	29.02.2000 r.		952 000	Zwiększenie wydatków w ramach działów:	85 - Ochrona zdrowia
2	XXII/141/2000	27.03.2000 r.	11 740	12 701 239	Zmiany wydatków w ramach działów:	79 - Oświata i wychowanie 85 - Ochrona zdrowia 86 - Opieka społeczna
3	83/381/2000	19.04.2000 r.		425 000	Zmiany wydatków w ramach działów:	40 - Rolnictwo
4	XXII/160/2000	27.04.2000 r.		10 000	Zmiany wydatków w ramach działów:	89 - Różna działalność
5	XXII/161/2000	27.04.2000 r.	346 800	346 800	Zmniejszenie rezerwy budżetowej i zwiększenie wydatków w dziale:	94 - Finanse 97 - Różne rozliczenia
6	85/404/2000	9.05.2000 r.	171 687	171 687	Zmiany wydatków w ramach działów:	40 - Rolnictwo 79 - Oświata i wychowanie 83 - Kultura i sztuka 91 - Administracja państwowa i samorządowa
7	86/416/2000	15.05.2000 r.	129 118	129 118	Zmiany wydatków w ramach działów:	50 - Transport 86 - Opieka społeczna 88 - Turystyka i wypoczynek 89 - Różna działalność 91 - Administracja państwowa i samorządowa
8	87/434/2000	23.05.2000 r.	1 935 455	10 000	Zmiany wydatków w ramach działów:	85 - Ochrona zdrowia 89 - Różna działalność
9	XXIII/165/2000	29.05.2000 r.	1 387 798	1 387 798	Zmiany wydatków w ramach działów:	79 - Oświata i wychowanie 85 - Ochrona zdrowia 91 - Administracja państwowa i samorządowa

1	2	3	4	5	6
10	91/456/2000	13.06.2000 r.	160 565	160 565	Zmiany wydatków w ramach działań:
					79 - Oświata i wychowanie 89 - Różna działalność 91 - Administracja państwowa i samorządowa
11	XXIV/179/2000	26.06.2000 r.	205 535	205 535	Zmiany wydatków w ramach działań:
					40 - Rolnictwo 74 - Gospodarka mieszkaniowa oraz niematerialne usługi komunalne 86 - Opieka społeczna 91 - Administracja państwowa i samorządowa
12	96/470/2000	27.06.2000 r.	76 454	317 296	Zmiany wydatków w ramach działań:
					40 - Rolnictwo 79 - Oświata i wychowanie 86 - Opieka społeczna 91 - Administracja państwowa i samorządowa
13	102/504/2000	1.08.2000r.	129 191	129 191	Zmiany wydatków w ramach działań:
					50 - Transport 74 - Gospodarka mieszkaniowa oraz niematerialne usługi komunalne 79 - Oświata i wychowanie 83 - Kultura i sztuka 86 - Opieka społeczna 91 - Administracja państwowa i samorządowa
14	104/526/2000	11.08.2000r.	14 000	14 000	Zmiany wydatków w ramach działań:
					79 - Oświata i wychowanie 88 - Turystyka i wypoczynek
15	106/530/2000	22.08.2000r.	203 200	5 277 622	Zmiany wydatków w ramach działań:
					40 - Rolnictwo 79 - Oświata i wychowanie 83 - Kultura i sztuka 89 - Różna działalność 91 - Administracja państwowa i samorządowa 97 - Różne rozliczenia
16	XXVI/199/2000	28.08.2000 r.	27 175	69 075	Zmiany wydatków w ramach działań:
					79 - Oświata i wychowanie 85 - Ochrona zdrowia 89 - Różna działalność 91 - Administracja państwowa i samorządowa

1	2	3	4	5	6
17	109/560/2000	12.09.2000r.	155 857	155 857	Zmiany wydatków w ramach działań: 50 - Transport 74 - Gospodarka mieszkaniowa oraz niematerialne usługi komunalne 79 - Oświata i wychowanie 86 - Opieka społeczna 91 - Administracja państwowa i samorządowa
18	XXVIII/207/2000	25.09.2000 r.	2 367 000	1 337 700	Zmiany wydatków w ramach działań: 40 - Rolnictwo 79 - Oświata i wychowanie 83 - Kultura i sztuka
19	112/611/2000	26.09.2000r.	32 403	32 403	Zmiany wydatków w ramach działań: 40 - Rolnictwo 79 - Oświata i wychowanie 91 - Administracja państwowa i samorządowa
20	112/612/2000	26.09.2000r.		1 601 778	Zmiany wydatków w ramach działań: 40 - Rolnictwo 50 - Transport 74 - Gospodarka mieszkaniowa oraz niematerialne usługi komunalne 85 - Ochrona zdrowia 96 - Dotacje na finansowanie zadań gospodarczych
21	114/655/2000	3.10.2000r.		1 167 029	Zmiany wydatków w ramach działań: 85 - Ochrona zdrowia 96 - Dotacje na finansowanie zadań gospodarczych
22	119/678/2000	24.10.2000r.	82 774	82 774	Zmiany wydatków w ramach działań: 40 - Rolnictwo 79 - Oświata i wychowanie 86 - Opieka społeczna
23	119/679/2000	24.10.2000r.	206 000	1 050 235	Zmiany wydatków w ramach działań: 40 - Rolnictwo 79 - Oświata i wychowanie 85 - Ochrona zdrowia 91 - Administracja państwowa i samorządowa 97 - Różne rozliczenia

1	2	3	4	5	6
24	XXIX/223/2000	30.10.2000 r.	359 675	304 854	Zmiany wydatków w ramach działów: 31 - Budownictwo 40 - Rolnictwo 79 - Oświata i wychowanie 85 - Ochrona zdrowia 86 - Opieka społeczna
25	122/700/2000	31.10.2000r.	13 650	13 650	Zmiany wydatków w ramach działów: 79 - Oświata i wychowanie 89 - Różna działalność 91 - Administracja państwowa i samorządowa
26	126/715/2000	14.11.2000r.	118 855	118 855	Zmiany wydatków w ramach działów: 74 - Gospodarka mieszkaniowa oraz niematerialne usługi komunalne 87 - Kultura fizyczna i sport 91 - Administracja państwowa i samorządowa
27	127/726/2000	15.11.2000r.		3 927 416	Zmiany wydatków w ramach działów: 40 - Rolnictwo 74 - Gospodarka mieszkaniowa oraz niematerialne usługi komunalne 79 - Oświata i wychowanie 83 - Kultura i sztuka 85 - Ochrona zdrowia 86 - Opieka społeczna 96 - Dotacje na finansowanie zadań gospodarczych
28	129/732/2000	24.11.2000r.	199 426	199 426	Zmiany wydatków w ramach działów: 40 - Rolnictwo 79 - Oświata i wychowanie
29	XXX/227/2000	27.11.2000 r.	265 801	470 801	Zmiany wydatków w ramach działów: 40 - Rolnictwo 79 - Oświata i wychowanie 85 - Ochrona zdrowia 89 - Różna działalność 91 - Administracja państwowa i samorządowa
30	131/735/2000	28.11.2000r.		2 173 146	Zmiany wydatków w ramach działów: 85 - Ochrona zdrowia
31	131/736/2000	28.11.2000r.	344 000	344 000	Zmiany wydatków w ramach działów: 79 - Oświata i wychowanie 91 - Administracja państwowa i samorządowa 97 - Różne rozliczenia

1	2	3	4	5	6
32	134/762/2000	12.12.2000r.	340 000		Zmiany wydatków w ramach działów: 91 - Administracja państwowa i samorządowa
33	135/764/2000	19.12.2000r.	213 892	213 892	Zmiany wydatków w ramach działów: 40 - Rolnictwo 50 - Transport 74 - Gospodarka mieszkaniowa oraz niematerialne usługi komunalne 79 - Oświata i wychowanie 83 - Kultura i sztuka 86 - Opieka społeczna 87 - Kultura fizyczna i sport 88 - Turystyka i wypoczynek 89 - Różna działalność 91 - Administracja państwowa i samorządowa
34	XXXI/235/2000	28.12.2000 r.	151 200	830 200	Zmiany wydatków w ramach działów: 40 - Rolnictwo 50 - Transport 79 - Oświata i wychowanie 86 - Opieka społeczna
35	137/786/2000	28.12.2000r.		21 000	Zmiany wydatków w ramach działów: 74 - Gospodarka mieszkaniowa oraz niematerialne usługi komunalne
OGÓLEM			9 649 251	36 351 942	

Dochody województwa za 2000 rok

Wyszczególnienie	Podział klasyfik. budżetowej			Plan wg uchwały budżetowej	Plan po zmianach	Wykonanie	%
	Dział	Rozdz	§				
1	2	3	4	5	6	7	8
Budownictwo	31			100 000	100 000	100 000	100,00
Prace geodezyjne kartograficzne		3992		100 000	100 000	100 000	100,00
dotacje otrzymane z budżetu państwa na zadania bieżące z zakresu administracji rządowej, wykonywane przez samorząd województwa			O1	100 000	100 000	100 000	100,00
Rolnictwo	40			12 091 540	15 706 101	15 173 824	96,61
Zarząd melioracji i urządzeń wodnych		4011		224 540	224 540	291 145	129,66
wpływ z usług			42	217 940	217 940	246 236	112,98
wpływy ze sprzedaży wyrobów i składników majątkowych			43			5 346	
nadwyżki zakładów budżetowych, środków specjalnych, gospodarstw pomocniczych, funduszy celowych			72	6 600	6 600	35 066	531,30
różne dochody			77			2 350	
odsetki			81			2 147	
Budowa i utrzymanie urządzeń melioracji wodnych		4406		11 867 000	15 056 561	14 457 679	96,02
dotacje otrzymane z budżetu państwa na zadania bieżące z zakresu administracji rządowej, wykonywane przez samorząd województwa			O1	6 150 000	6 150 000	6 150 000	100,00
dotacje celowe otrzymane z budżetu państwa na inwestycje z zakresu administracji rządowej, wykonywane przez samorząd województwa			O2	5 717 000	5 617 000	5 617 000	100,00
dotacje celowe otrzymane na inwestycje realizowane na podst. Porozumień między jednostkami samorządu teryt.			50		1 642 661	1 194 779	88,51
dotacje otrzymane z funduszy celowych na realizację inwestycji			54		1 646 900	1 495 900	69,46
Spółki wodne		4409			425 000	425 000	100,00
dotacje otrzymane z budżetu państwa na zadania bieżące z zakresu administracji rządowej, wykonywane przez samorząd województwa			O1		425 000	425 000	100,00

1	2	3	4	5	6	7	8
Transport	50			242 700	492 700	394 585	80,09
Drogi publiczne województwa		5612		200 000	450 000	377 322	83,85
dotacje celowe otrzymane na zadania bieżące realizowane na podstawie porozumień między jednostkami samorządu terytorialnego			49		250 000	150 000	60,00
różne opłaty			64	200 000	200 000	215 828	107,91
różne dochody			77			11 494	
Pozostała działalność		5895		42 700	42 700	17 263	40,43
różne opłaty			64	42 700	42 700	17 263	40,43
Gospodarka mieszkaniowa oraz niematerialne usługi komunalne	74			74 000	100 000	147 439	147,44
Biura planowania przestrzennego		7542		2 000	23 000	80 462	349,83
dotacje celowe otrzymane z budżetu państwa na zadania bieżące realizowane przez samorząd województwa na podstawie porozumień z organami adm.państwowej			05		21 000	21 000	100,00
wpływy z usług			42	2 000	2 000	1 105	55,25
wpływy ze sprzedaży wyrobów			43			770	
nadwyżki zakładów budżetowych, środków specjalnych, gospodarstw pomocniczych, funduszy celowych			72			32 030	
różne dochody			77			25 557	
Gospodarka gruntami i nieruchomościami		7552		72 000	77 000	66 977	86,98
dotacje celowe otrzymane z budżetu państwa na zadania bieżące z zakresu administracji rządowej, wykonywane przez samorząd województwa			01		5 000	5 000	100,00
dochody z dzierżawy i leasingu			33	72 000	72 000	61 977	86,08
Oświata i wychowanie	79			773 000	858 340	1 138 269	132,61
Internaty i stypendia dla uczniów		7941				9 998	
wpływy z usług			42			2 861	
różne dochody			77			7 137	
Szkoły zawodowe		8011				14 455	
wpływy z usług			42			11 011	
różne dochody			77			3 444	
Dokształcanie i doskonalenie zawodowe nauczycieli		8062		773 000	773 000	1 028 206	133,02
różne dochody			77	773 000	773 000	1 028 206	133,02
Jednostki pomocnicze szkolnictwa		8071			2 000	2 270	113,50
dotacje celowe otrzymane na zadania bieżące realizowane na podstawie porozumień między jednostkami samorządu terytorialnego			49		2 000	2 000	100,00
różne dochody			77			270	
Pozostała działalność		8295			83 340	83 340	100,00
dotacje celowe otrzymane z budżetu państwa na realizację bieżących zadań własnych samorządu województwa			03		83 340	83 340	100,00

1	2	3	4	5	6	7	8
Kultura i sztuka	83				5 500 000	5 500 000	100,00
Muzea		8311			1 245 000	1 245 000	100,00
dotacje celowe otrzymane z budżetu państwa na realizację bieżących zadań własnych samorządu województwa			O3		1 245 000	1 245 000	100,00
Biblioteki		8322			1 517 000	1 517 000	100,00
dotacje celowe otrzymane z budżetu państwa na realizację bieżących zadań własnych samorządu województwa			O3		1 517 000	1 517 000	100,00
Domy kultury		8331			341 000	341 000	100,00
dotacje celowe otrzymane z budżetu państwa na realizację bieżących zadań własnych samorządu województwa			O3		341 000	341 000	100,00
Ośrodki kultury		8332			330 000	330 000	100,00
dotacje celowe otrzymane z budżetu państwa na realizację bieżących zadań własnych samorządu województwa			O3		330 000	330 000	100,00
Teatry		8411			646 000	646 000	100,00
dotacje celowe otrzymane z budżetu państwa na realizację bieżących zadań własnych samorządu województwa			O3		646 000	646 000	100,00
Filharmonie		8421			978 000	978 000	100,00
dotacje celowe otrzymane z budżetu państwa na realizację bieżących zadań własnych samorządu województwa			O3		978 000	978 000	100,00
Pozostała działalność		8495			443 000	443 000	100,00
dotacje celowe otrzymane z budżetu państwa na zadania bieżące realizowane przez samorząd województwa na podstawie porozumień z organami adm.państwowej			O5		443 000	443 000	100,00
Ochrona zdrowia	85			1 210 000	17 786 134	12 654 402	71,15
Szpitala ogólne		8511			15 340 706	10 441 658	68,07
dotacje celowe otrzymane z budżetu państwa na realizację bieżących zadań własnych samorządu województwa			O3		997 306	908 366	91,08
dotacje celowe otrzymane z budżetu państwa na realizację inwestycji własnych samorządu województwa			O4		14 321 000	9 510 892	66,41
dotacje celowe otrzymane na zadania bieżące realizowane na podstawie porozumień między jednostkami samorządu terytorialnego			49		22 400	22 400	100,00
Lecznictwo ambulatoryjne		8513			661 536	556 845	84,17
dotacje celowe otrzymane z budżetu państwa na realizację bieżących zadań własnych samorządu województwa			O3		661 536	556 845	84,17
Lecznictwo psychiatryczne		8514			314 058	303 320	96,58
dotacje celowe otrzymane z budżetu państwa na realizację bieżących zadań własnych samorządu województwa			O3		14 058	3 320	23,62
dotacje celowe otrzymane z budżetu państwa na realizację inwestycji własnych samorządu województwa			O4		300 000	300 000	100,00

1	2	3	4	5	6	7	8
Ratownictwo medyczne		8515			73 319	73 319	100,00
dotacje celowe otrzymane z budżetu państwa na realizację bieżących zadań własnych samorządu województwa			03		73 319	73 319	100,00
Sanatoria		8516			90 000		0,00
dotacje celowe otrzymane z budżetu państwa na realizację inwestycji własnych samorządu województwa			04		90 000		0,00
Zakłady rehabilitacji zaw. inwalidów		8518			2 769	2 769	100,00
dotacje celowe otrzymane z budżetu państwa na realizację bieżących zadań własnych samorządu województwa			03		2 769	2 769	100,00
Kolumny transportu sanitarnego		8551			10 000	10 000	100,00
dotacje celowe otrzymane na zadania bieżące realizowane na podstawie porozumień między jednostkami samorządu terytorialnego			49		10 000	10 000	100,00
Medycyna pracy		8555		1 210 000	1 256 046	1 228 791	97,83
dotacje celowe otrzymane z budżetu państwa na realizację bieżących zadań własnych samorządu województwa			03	1 210 000	1 256 046	1 228 791	97,83
Pozostała działalność		8595			37 700	37 700	100,00
Dotacje otrzymane z funduszy celowych na realizację zadań bieżących			18		37 700	37 700	100,00
Opieka społeczna	86				2 582 724	765 090	29,62
Regionalny ośrodek polityki społecznej		8623			788 215	765 090	97,07
dotacje celowe otrzymane z budżetu państwa na realizację bieżących zadań własnych samorządu województwa			03		757 502	734 377	96,95
Dotacje otrzymane z funduszy celowych na realizację zadań bieżących			18		30 713	30 713	100,00
Pozostała działalność		8695			1 794 509		0,00
dotacje celowe otrzymane z budżetu państwa na realizację bieżących zadań własnych samorządu województwa			03		1 794 509		0,00
Turystyka i wypoczynek	88					19 200	
Zadania w zakresie upowszechniania turystyki		8825				19 200	
Różne dochody			77			19 200	
Różna działalność	89			2 279 000	362 745	362 745	100,00
Pozostała działalność		8995		2 279 000	362 745	362 745	100,00
dotacje celowe otrzymane z budżetu państwa na realizację bieżących zadań własnych samorządu województwa			03	2 279 000	343 545	343 545	100,00
dotacje otrzymane z funduszy celowych na realizację zadań bieżących			18		19 200	19 200	100,00
Dochody od osób prawnych, od osób fizycznych i od innych jednostek nie posiadających osobowości prawnej	90			13 147 338	12 723 286	11 637 847	91,47
Udziały województw w podatkach stanowiących dochód budżetu państwa		9011		13 147 338	12 723 286	11 637 847	91,47

1	2	3	4	5	6	7	8
podatek dochodowy od osób fizycznych			15	11 847 338	11 423 286	10 138 987	88,76
podatek dochodowy od osób prawnych			16	1 300 000	1 300 000	1 498 860	115,30
Administracja państwa i samorządowa	91			2 620 000	2 397 422	2 435 545	101,59
Urzędy marszałkowskie		9153		2 620 000	2 397 422	2 375 665	99,09
dotacje celowe otrzymane z budżetu państwa na realizację bieżących zadań własnych samorządu województwa			03	2 620 000	2 280 000	2 228 140	97,73
dochody z dzierżawy i leasingu			33			106	
dotacje celowe otrzymane na zadania bieżące realizowane na podstawie porozumień między jednostkami samorządu terytorialnego			49		117 422	101 142	86,14
różne dochody			77			46 277	
Pozostała działalność		9195				59 880	
różne dochody			77			59 880	
Finanse	94			600 000	600 000	679 938	113,32
Odsetki od środków na rachunkach bankowych		9492		600 000	600 000	679 938	113,32
odsetki			81	600 000	600 000	679 938	113,32
Dotacje na finansowanie zadań gospodarczych	96			14 110 000	16 110 000	16 110 000	100,00
Dotacje do przejazdów pasażerskich autobusowych		9617		14 110 000	16 110 000	16 110 000	100,00
dotacje celowe otrzymane z budżetu państwa na realizację bieżących zadań własnych samorządu województwa			03	14 110 000	16 110 000	16 110 000	100,00
Różne rozliczenia	97			51 357 535	51 785 552	51 785 552	100,00
Część oświatowa subwencji ogólnej dla jednostek samorządu terytorialnego		9701		16 160 938	16 920 413	16 920 413	100,00
Subwencja ogólna dla jednostek samorządu terytorialnego			90	16 160 938	16 920 413	16 920 413	100,00
Część wyrównawcza subwencji ogólnej dla jednostek samorządu terytorialnego		9704		11 263 000	11 128 326	11 128 326	100,00
subwencja ogólna dla jednostek samorządu terytorialnego			90	11 263 000	11 128 326	11 128 326	100,00
Część drogowa subwencji ogólnej dla jednostek samorządu terytorialnego		9710		23 933 597	23 736 813	23 736 813	100,00
subwencje ogólne dla jednostek samorządu terytorialnego			90	23 933 597	23 736 813	23 736 813	100,00
Ogółem				98 605 113	127 105 004	118 904 436	93,55

WICEPRZEWODNICZĄCY ZARZĄDU

Aleksander Usakiewicz
Aleksander Usakiewicz

Informacja o wykonaniu wydatków inwestycyjnych w 2000 roku.

w zł.

L.p.	Zadanie	Plan wg uchwały	Plan po zmianie	Wykonanie budżetu	w tym : budżet państwa	gminy	fundusze celowe
1	2	3	4	5	6	7	8
1.	Kumiałka Kuplisk I- mel. uż. rol.	300.000	143.646	143.649,04	143.649,04	-	-
2.	Moskwin Bagińskie IA-mel.uż. rol.	300.000	194.341	194.341,00	194.341,00	-	-
3.	Makarki Grodzisk II – mel. uż. rol.	300.000	315.633	315.631,80	315.631,80	-	-
4.	Popławy Oleksin II- mel.uż. rol.	200.000	180.983	180.980,75	180.980,75	-	-
5.	Ciek od Klukowa I-mel. uż. rol.	200.000	168.837	168.837,10	168.837,10	-	-
6.	Mień Moczydły – mel. uż. rol.	200.000	7.110	7.109,53	7.109,53	-	-
7.	Malinowo Kuczyn –mel. uz. rol.	200.000	218.509	218.669,82	218.669,82	-	-
8.	Brok Bryki IIA – mel. uż. rol.	200.000	408.953	403.970,75	403.970,75	-	-
9.	Tłoczewka Jabłoń I – mel. uż. rol.	200.000	412.800	400.631,88	400.631,88	-	-
10.	Bargłówka IV – mel. uż. rol.	275.000	254.075	255.663,69	255.663,69	-	-
11.	Czarnucha II – mel. uż. rol.	285.000	214.107	213.126,91	213.126,91	-	-
12.	Dreństwo III – mel. uż. rol.	275.000	385.000	394.966,91	394.966,91	-	-
13.	Nieszki II – mel. uż. rol.	370.000	191.501	191.560,08	191.560,08	-	-
14.	Topiłówka – mel. uż. rol.	160.000	222.607	222.605,88	222.605,88	-	-
15.	Posejanka – mel. uż. rol.	284.000	190.577	190.575,05	190.575,05	-	-
16.	Kupowo – mel. uż. rol.	187.000	318.966	318.963,97	318.963,97	-	-
17.	Dokumentacja przyszłościowa :	200.000	94.839	94.667,92	94.667,92	-	-
	- Chmielówka – proj mel. uż. rol.		11.500	11.500,00	11.500,00	-	-
	- Górskie –proj. mel. uż. rol.		11.800	11.800,00	11.800,00	-	-
	Naniesienie obszarów zmeliorowanych na mapy		6.485,00	6.485,00	6.485,00	-	-
	Ciek od Klukowa I A proj. mel. uż. rol.		18.788	18.617,20	18.617,20	-	-
	Grodzkie Wnory – rozpoznanie potrzeb mel.		22.266	22.265,72	22.265,72	-	-
	Siemianówka – koncepcja budowy progę		11.700	11.700,00	11.700,00	-	-
	- rz. Brzozówka – broj. jazu.		12.300	12.300,00	12.300,00	-	-
18.	Przerwa Łosośna I	-	-	-	-	-	-
19.	Siemianówka V – usuwanie ujemnych skutków piętrzenia zbiornika	180.000	47.575	51.719,12	51.719,12	-	-

1	2	3	4	5	6	7	8
20.	Sitawka – zbiornik wodny	28.000	533.382	532.600,00	7.600,00	392.000,00	133.000
21.	Zarzeczano – zbiornik małej retencji	44.000	870.575	870.574,90	154.494,90	467.980,00	248.100
22.	Jasionówka – zbiornik małej retencji	48.000	367.123	367.123,00	121.723,00	141.800,00	103.600
23.	Karpowicze – jaz z bud. współpracującymi	319.000	530.013	530.023,48	246.823,48	-	283.200
24.	Budowle piętrzące – jaz na rz. Jaskrance	95.000	79.739	79.738,75	79.738,75	-	-
25.	Repczyce – zbiornik małej retencji	100.000	1.000.000	473.400,00	140.000,00	84.400,00	249.000
26.	Królewianka II	-	-	-	-	-	-
27.	Łabętnik II	-	-	-	-	-	-
28.	Kostrzy Podsektkowięta – jaz z mostem	470.000	1.016.661	1.020.037,83	541.037,83	-	479.000
29.	Łaś Toczyłowo – odbudowa mostu	297.000	463.910	398.910,84	357.910,84	41.000,00	-
30.	Zabiele – odbudowa mostu na rz. Brzozówce	-	-	-	-	-	-
31.	Zbiornik Turośń – dokumentacja	-	39.989	39.989,00	-	39.989,00	-
32.	Zbiornik Kuźnica – dokumentacja	-	11.501	4.000,73	-	4.000,73	-
33.	Zbiornik Suchowola – dokumentacja	-	11.609	11.609,00	-	11.609,00	-
34.	Siemianówka – modernizacja pompowni	-	-	-	-	-	-
35.	Program małej retencji	-	-	-	-	-	-
36.	Zbiornik Korycin – dokumentacja	-	12.000	12.000,00	-	12.000	-
X	Razem	5.717.000	8.906.561	8.307.678,73	5.617.000	1.194.778,73	1.495.900

WICEPRZEWODNICZĄCY ZARZĄDU
Aleksander Usakiewicz
 Aleksander Usakiewicz

Załącznik Nr 5
do rocznego sprawozdania
z wykonania budżetu województwa

Dotacje budżetu państwa przyznane Spółkom Wodnym w 2000 roku

Lp.	Powiat		Powierzchnia objęta działalnością Spółki Wodnej	Wartość robót ze składek członków odrobek składki zł	Koszt konserwacji 1 ha zł	Dotacja			Nadpłata + Niedopłata zł
	Miasto i Gmina	Spółka wodna				Przysługująca		Przekazana	
						%	zł		
1	2	3	4	5	6	7	8	9	10
AUGUSTÓW									
							100 033	69 442	-30 591
1.	M. Augustów	w Augustowie	1 423,0	25 048	17,60	30	7 514	4 687	-2 827
2.	G. Augustów	w Augustowie	8 699,0	129 684	14,91	30	38 905	32 000	-6 905
3.	G. Bargłów Kościelny	w Bargłowie	4 247,0	71 420	16,71	30	21 426	12 110	-9 316
4.	G. Nowinka	w Nowince	1 745,0	12 220	7,00	10	1 222	743	-479
5.	G. Sztabin	w Sztabinie	7 377,0	103 221	13,99	30	30 966	19 902	-11 064
BIAŁYSTOK									
							71 994	52 872	-19 122
1.	Mi G. Choroszcz	"Biele" w Choroszcz	2 505,2	11 181	4,46	10	1 118	775	-343
2.	MiG. Czarna Białostocka	"Ratowiec" w Czarnej B.	180,0	3 302	18,34	30	991	803	-188
3.	G. Dobrzyniewie	"Jedność" w Dobrzyniewie	3 676,8	78 330	21,30	30	23 499	15 414	-8 085
4.	G. Juchnowiec	"Turośnianka" w Juchnowcu	4 809,5	63 646	13,23	10	6 365	3 500	-2 865
5.	G. Poświętne	"Postęp" w Poświętnem	3 855,5	27 020	7,00	10	2 702	2 701	-1
6.	MiG. Suraż	"Liza" w Surażu	1 930,0	10 764	5,58	10	1 076	848	-228
7.	G. Turośń Kościelna	"Turośnianka" w Turośni	3 127,9	20 410	6,52	10	2 041	1 309	-732
8.	MiG. Tykocin	"Zamczyska" w Tykocinie	6 160,3	85 098	13,81	30	25 529	22 500	-3 029
9.	MiG. Wasilków	"Supraślanka" w Wasilkowie	605,2	9 745	16,10	30	2 923	1 691	-1 232
10.	MiG. Zbłudów	"Zryw" w Zbłudowie	6 952,8	57 498	8,27	10	5 750	3 331	-2 419
BIELSK PODLASKI									
							57 907	45 299	-12 608
1.	G. Bielsk Podlaski	"Biała" w Bielsku Podlas.	11 906,3	131 213	11,02	10	13 121	9 333	-3 788
2.	G. Boćki	"Biele" w Boćkach	7 002,7	82 260	11,75	10	8 226	8 168	-58
3.	MiG. Brańsk, G. Rudka	"Brańsk" w Brańsku	11 806,1	148 595	12,59	10	14 859	11 000	-3 859
4.	G. Orla	"Orlanka" w Orli	4 380,0	58 896	13,45	30	17 669	13 238	-4 431
5.	G. Wyszki	"Pulszanka" w Wyszki	3 270,6	40 316	12,33	10	4 032	3 560	-472
GRAJEWO									
							49 200	23 212	-25 988
1.	G. Grajewo	w Grajewie	3 849,2	54 559	14,00	30	16 368	3 243	-13 125
2.	M. Rajgród	w Rajgrodzie	4 322,0	82 436	19,07	30	24 731	14 237	-10 494
3.	M. Szczuczyn	w Szczuczynie	1 125,2	14 865	13,21	10	1 486	916	-570
4.	G. Wąsosz	w Wąsoszu	1 302,0	22 050	16,93	30	6 615	4 816	-1 799
HAJNÓWKA									
							48 299	28 450	-19 849
1.	G. Czyże	"Czyże" w Czyżach	6 560,2	60 246	9,18	10	6 025	4 500	-1 525
2.	G. Dubicze Cerkiewne	"Niwa w Dubiczach C.	1 992,2	27 133	13,62	30	8 140	1 165	-6 975
3.	G. Hajnówka	"Puszcza" w Hajnówce	4 442,9	43 622	12,07	10	5 362	3 188	-2 174
4.	MiG. Kleszczele	"Lkleszczele" w Kleszcz.	2 383,6	28 986	12,16	10	2 899	1 681	-1 218
5.	G. Narew	"Tyniewiczze" w Narwi	4 092,9	81 382	19,88	30	24 415	17 000	-7 415
6.	G. Narewka	"Łozowe" w Narewce	1 411,8	14 580	10,33	10	1 458	916	-542
KOLNO									
							44 214	41 915	-2 299
1.	G. Mały Płock	"Jutrzenka" w Małym Pł.	1 127,4	18 155	15,62	30	5 446	3 696	-1 750
2.	GiM. Stawiski	"Zielony Łan" w Stawisk	1 070,8	9 412	8,79	10	941	749	-192
3.	G. Turośl	"Koniczynka" w Turośli	6 229,0	126 091	20,24	30	37 827	37 470	-357

1	2	3	4	5	6	7	8	9	10
	ŁOMŻA						17 937	12 356	-5 581
1.	G. Łomża	"Łomża" w Łomży	1 830,4	36 289	19,83	30	10 887	7 303	-3 584
2.	G. Piątnica	w Piątnicy	318,4	6 082	19,10	30	1 825	1 723	-102
3.	G. Śniadowo	w Śniadowie	4 706,8	52 246	11,10	10	5 225	3 330	-1 895
	MOŃKI						60 259	42 500	-17 759
1.	M. Goniądz	"Zgoda" w Goniądzu	1 830,4	41 984	22,94	30	12 595	8 130	-4 465
2.	G. Jaświły	"Biebrza" w Jaświłach	2 097,3	35 839	17,09	30	10 752	7 790	-2 962
3.	MiG. Knyszyn	"Jaskranka" w Knyszynie	1 465,4	28 653	19,55	30	8 596	6 857	-1 739
4.	G. Krypno	"Krypno" w Krypnie	3 886,0	91 955	23,68	30	27 586	19 000	-8 586
5.	G. Trzcianne	"Trzcianne" w Trzciannem"	874,7	7 296	8,34	10	730	723	-7
	SEJNY						25 609	18 619	-6 990
1.	G. Giby	"Białe Jezioro" w Gibach	682,0	6 092	8,93	10	609	508	-101
2.	G. Puńsk	"Szeszupe" w Puńsku	2 601,0	34 864	13,40	30	10 459	7 111	-3 348
3.	MiG. Sejny	"Marycha" w Sejnach	2 660,0	48 740	18,22	30	14 541	11 000	-3 541
	SIEMIATYCZE						52 417	25 255	-27 162
1.	MiG Drohiczyn	"Drohiczyn" w Drohiczu.	8 415,0	110 850	13,17	10	11 085	6 354	-4 731
2.	G. Dziadkowie	"Dolina rz. Leśnej"	1 695,1	19 866	11,73	10	1 989	1 136	-853
3.	G. Grodzisk	"Grodzisk" w Grodzisku	4 354,7	40 552	9,31	10	4 055	2 547	-1 508
4.	G. Mielnik	"Sosnowiec" w Mielniku	499,6	14 664	29,35	30	4 399	1 997	-2 402
5.	G. Milejczyce	"Przełom" w Mielczycach	1 983,3	24 142	12,75	10	2 414	2 400	-14
6.	G. Nurzec Stacja	"Pulwa" w Nurcu Stacji	2 180,6	34 048	17,36	30	10 214	6 497	-3 717
7.	G. Prelejewo	"Nadburzanka"	2 149,1	18 164	8,45	10	1 816	1 150	-666
8.	G. Siemiatycze	"Wspólna Sprawa"	3 952,1	54 817	13,87	30	16 445	3 174	-13 271
	SOKÓŁKA						10 908	6 113	-4 795
1.	G. Korycin	"Dąbrówka" w Korycinie	1 203,3	34 860	28,97	30	10 458	5 705	-4 753
2.	G. Sidra	"Siderka" w Sidrze	615,0	4 500	7,32	10	450	408	-42
	SUWAŁKI						21 578	12 934	-8 644
1.	G. Bakałarzewo	w Bakałarzewie	1 005,0	6 654	6,62	10	665	449	-216
2.	G. Raczki	w Raczkach	2 980,0	40 906	13,73	30	12 272	7 853	-4 419
3.	G. Raczki	"Wasilówka" w Wasilówce	360,0	5 057	14,05	30	1 517	370	-1 147
4.	G. Raczki	"Koniecbór" w Koniecborze	717,0	6 955	16,68	30	2 086	1 000	-1 086
5.	G. Szypliszki	w Szypliszkach	776,9	16 794	21,62	30	5 038	3 262	-1 776
	WYSOKIE								
	MAZOWIECKIE						55 900	37 273	-18 627
1.	M. Ciechanowiec	"Nurczanka" w Ciechan.	1 411,3	7 252	5,14	10	725	546	-179
2.	G. Czyżew Osada	"Siennica" w Czyżewie	8 167,0	44 163	5,41	10	4 416	2 697	-1 719
3.	G. Klukowo	"Płonka" w Klukowie	4 471,3	35 967	8,04	10	3 597	2 251	-1 346
4.	G. Kobylin Borzymy	"Ślina" w Kobylinie	5 291,0	44 814	8,47	10	4 481	2 974	-1 507
5.	G. Kulesze Kościelne	"Rokietnica" w Kuleszach	2 171,4	40 460	18,64	30	12 138	6 612	-5 526
6.	G. Nowe Piekuty	"Tłoczewka" w N. Piekutach	5 636,0	52 278	9,28	10	5 228	3 974	-1 254
7.	G. Sokoły	"Krzewinka" w Sokołach	5 713,0	69 572	12,18	10	6 957	4 937	-2 020
8.	G. Szepietowo	"Mianka" w Szepietowie	8 795,5	105 230	11,96	10	10 523	7 615	-2 908
9.	G. Wysokie Mazowieckie	"Brok" w Wysokiem M.	8 110,7	78 355	9,66	10	7 835	5 667	-2 168
	ZAMBRÓW						11 124	8 760	-2 364
1.	G. Kołaki Kościelne	"Kołaki" w Kołakach	2 313,5	13 692	5,92	10	1 369	1 135	-234
2.	G. Szumowo	"Szumowo" w Szumowie	6 553,3	45 802	6,99	10	4 580	3 100	-1 480
3.	G. Zambrów	"Zambrów" w Zambrowie	9 391,2	51 748	5,51	10	5 175	4 525	-650
	Ogółem						627 379	425 000	-202 379

WICEPRZEWODNICZĄCY ZARZĄDU

Aleksander Usakiewicz
Aleksander Usakiewicz

PRZYCHODY I WYDATKI ŚRODKÓW SPECJALNYCH
za 2000 r.

Dział Rozdział	Nazwa środka	Stan środków obrotowych na początek roku	Przychody	Wydatki	Stan środków obrotowych na 31.12.2000 r .
2	3	4	5	6	7
40	Rolnictwo	44185	148577	190307	2455
4011	Wojewódzki Zarząd Melioracji i Urządzeń Wodnych	44185	148577	190307	2455
	Mała Elektrownia Wodna w Siemianówce	44185	148577	190307	2455
79	Oświata i wychowanie	189325	1390934	1408660	171599
7941	Internaty i stypendia dla uczniów	49954	475629	469451	56132
	Medyczne Studium Zawodowe w Suwałkach - żywienie	6439	121622	111095	16966
	Medyczne Studium Zawodowe w Łomży - żywienie	4554	110486	108440	6600
	Medyczne Studium Zawodowe Nr 2 w Białymstoku- żywienie	35751	243521	246706	32566
	Medyczne Studium Zawodowe Wysokie Mazowieckie-żywienie	3210	0	3210	0
8011	Szkoły zawodowe	62362	314583	370892	6053
	Szkoła Policealna Pracowników Służb Społecznych w Białymstoku fundusz na specjalizację	29423	28735	56994	1164
	Medyczne Studium Zawodowe Nr 1 w Białymstoku - fundusz pomocy szkole	2026	31842	32766	1102
	Medyczne Studium Zawodowe w Łomży - fundusz pomocy szkole	2292	23589	24486	1395
	Medyczne Studium Zawodowe w Bielsku Podlaskim - fundusz pomocy szkole	9676	5100	12450	2326
	Medyczne Studium Zawodowe Wysokie Mazowieckie- fundusz pomocy szkole	392		392	

	Medyczne Studium Zawodowe Kolno- fundusz pomocy szkole	191	61	186	66
	Nauczycielskie Kolegium Języków Obcych w Łomży-nauczanie języków obcych	200	41062	41262	
	Nauczycielskie Kolegium Języków Obcych w Suwałkach-nauczanie Języków obcych	18146	175290	193436	0
	Kolegium Nauczycielskie w Suwałkach- fundusz pomocy szkole	16	8904	8920	0
8062	Dokształcanie i doskonalenie zawodowe nauczycieli	76813	578724	546130	109407
	Ośrodek Doskonalenia Nauczycieli w Rialwstoku	35343	0	35343	0
	Ośrodek Doskonalenia Nauczycieli w Łomży	74595	78813	153408	0
	Ośrodek Doskonalenia Nauczycieli w Suwałkach	-33125	499911	357379	109407
8071	Jednostki pomocnicze szkolnictwa	196	21998	22187	7
	Biblioteka Pedagogiczna W Suwałkach	193	6836	7022	7
	Biblioteka Pedagogiczna W Łomży	3	15162	15165	0
	OGÓLEM	233510	1539511	1598967	174054

WICEPRZEWODNICZĄCY ZARZĄDU

Aleksander Usakiewicz
Aleksander Usakiewicz

Załącznik Nr 7
do rocznego sprawozdania
z wykonania budżetu województwa

PRZYCHODY I WYDATKI ZAKŁADÓW BUDŻETOWYCH 2000 r.

Nazwa jednostki	stan środków na początek roku	Przychody	w tym: dotacja z budżetu	Zakres dotacji	Wydatki	w tym: wpłata do budżetu	stan środków na koniec roku
Podlaskie Biuro Geodezji i Terenów Rolnych w Białymstoku	-379 599	4 575 906			4 568 442		-372 135
Wojewódzki Zakład Usług Wodnych w Białymstoku	314 353	4 323 845			4 265 486		372 712
Zakłady Naprawcze Sprzętu Medycznego "Serwmed" w Białymstoku	-37 818	829 620			1 082 149		-290 347
Ogółem	-103 064	9 729 371			9 916 077		-289 770

WICERZEWODNICZĄCY ZARZĄDU

Aleksander Usakiewicz

Załącznik Nr 8
do rocznego sprawozdania
z wykonania budżetu województwa

PRZYCHODY I WYDATKI GOSPODARSTW POMOCNICZYCH za 2000 r.

Nazwa jednostki	Stan środków obrotowych na początek roku	Przychody	W tym: dotacja budżetu	Zakres dotacji	Wydatki	W tym: wpłaty do budżetu	Stan środków obrotowych na 31.12.2000r
Wojewódzki Zarząd Melioracji i Urządzeń Wodnych w Białymstoku- Gosp. pomocnicze	-5 732	2 151 840			2 134 488		2 439
Wojewódzki Zarząd Melioracji i Urządzeń Wodnych w Białymstoku, Gospodarstwo pomocnicze w Bielsku Podlaskim	11 992	1 105 499			1 096 489		16 496
Wojewódzki Zarząd Melioracji i Urządzeń Wodnych w Białymstoku Gospodarstwo pomocnicze w Łomży	-6 564	2 561 842			2 548 642		36
Wojewódzki Zarząd Melioracji i Urządzeń Wodnych w Białymstoku Gospodarstwo pomocnicze w Suwałkach	4 094	1 261 804			1 259 962		5 016
Wojewódzkie Biuro Planowania Przestrzennego Gospodarstwo pomocnicze w Łomży	173 339	466 178			438 251		13 963
Wojewódzkie Biuro Planowania Przestrzennego Gospodarstwo pomocnicze w Suwałkach	-7 499	67 871			67 957		-86
Ogółem	169 630	7 615 034			7 545 789		37 864

WICEPRZEWODNICZĄCY ZARZĄDU

Aleksander Usakiewicz
Aleksander Usakiewicz

**PRZYCHODY I ROZCHODY
WOJEWÓDZKIEGO FUNDUSZU OCHRONY GRUNTÓW ROLNYCH
ZA 2000 ROK**

Lp	Wyszczególnienie	Plan	Wykonanie	%
I	stan funduszu na początek roku	639 567	639 567	100,00
	w tym:			
1	środki pieniężne	763 872	763 872	100,00
2	należności	27 736	27 736	100,00
3	zobowiązania	152 041	152 041	100,00
II	PRZYCHODY	2 468 000	2 704 135	109,57
1	dochody własne	1 602 000	1 645 229	102,70
2	odsetki	116 000	139 756	120,48
3	wpływy z centralnego funduszu ochrony gruntów rolnych	750 000	900 000	120,00
4	różne dochody		19 150	
III	ROZCHODY	2 989 900	3 106 206	103,89
1	przelewy na centralny fundusz ochrony gruntów rolnych	255 820	289 800	113,28
2	zakup sprzętu informatycznego	26 100	26 103	100,01
3	odkamienianie i odkrzaczanie	119 400	112 475	94,20
4	modernizacja dróg dojazdowych do gruntów rolnych	2 587 000	2 677 000	103,48
5	pozostałe wydatki	1 580		0,00
IV	stan funduszu na koniec roku	117 667	237 496	201,84
	w tym:			
1	środki pieniężne	262 667	733 933	279,42
2	należności	40 000	48 907	122,27
3	zobowiązania	185 000	545 496	294,86

WICEPRZEWODNICZĄCY ZARZĄDU

Aleksander Usakiewicz
Aleksander Usakiewicz

Załącznik Nr 10
do rocznego sprawozdania
z wykonania budżetu województwa

**PRZYCHODY I WYDATKI
FUNDUSZU GOSPODARKI ZASOBEM GEODEZYJNYM I KARTOGRAFICZNYM
ZA 2000 ROK**

Lp	Wyszczególnienie	Plan	Wykonanie	%
I	stan funduszu na początek roku	200 000	200 943	100,47
	w tym:			
1	środki pieniężne	216 000	216 426	100,20
2	należności	11 000	11 452	104,11
3	zobowiązania	27 000	26 935	99,76
II	PRZYCHODY	1 280 000	1 083 119	84,62
1	dotacje z centralnego funduszu gospodarki zasobem geodezyjnym i kartograficznym	200 000	200 000	100,00
2	przychody z innych funduszy - 10% z powiatów przekazane z województwa podlaskiego	940 000	764 129	81,29
3	przychody własne	140 000	118 990	84,99
	w tym:			
	różne opłaty	100 000	42 635	42,64
	odsetki	40 000	76 355	190,89
III	ROZCHODY	1 260 000	1 031 337	81,85
1	przelewy na centralny fundusz gospodarki zasobem geodezyjnym i kartograficznym	480 000	7 893	1,64
2	wydatki inwestycyjne	490 000	247 755	50,56
3	wydatki bieżące	290 000	769 176	265,23
IV	stan funduszu na koniec roku	220 000	252 725	114,88
	w tym:			
1	środki pieniężne	238 000	288 991	121,42
2	należności	12 000	8 867	73,89
3	zobowiązania	30 000	45 133	150,44

WICEPRZEWODNICZĄCY ŻARZĄDU

Aleksander Usakiewicz

Załącznik Nr 3
do rocznego sprawozdania
z wykonania budżetu województwa

Wydatki województwa za 2000 rok

Wyszczególnienie	Podział klasyfikacji budżetowej			Plan wg uchwały budżetowej	Plan po zmianach	Wykonanie	%
	Dz.	Rozdz.	§				
1	2	3	4	5	6	7	8
Budownictwo	31			300 000	106 200	106 200	100,00
Prace geodezyjne i kartograficzne		3992		300 000	106 200	106 200	100,00
usługi materialne			36	300 000	106 200	106 200	100,00
Rolnictwo				17670000	21 387 511	20 772 017	97,12
Zarząd melioracji i urządzeń wodnych		4011		5 803 000	5 717 950	5 711 244	99,88
wynagrodzenia osobowe pracowników			11	3 400 000	3 443 041	3 442 981	100,00
dodatkowe wynagrodzenia roczne			17	289 000	278 659	278 659	100,00
nagrody i wydatki osobowe nie zaliczone do wynagrodzeń			21	10 500	10 241	10 241	100,00
podróże służbowe krajowe			28	95 000	80 595	80 594	100,00
materiały i wyposażenie			31	230 608	255 750	254 165	99,38
energia			35	142 400	104 400	103 017	98,68
usługi materialne			36	302 142	369 916	369 916	100,00
usługi niematerialne			37	31 000	31 000	28 687	92,54
różne opłaty i składki			40	215 000	66 000	65 017	98,51
składki na ubezpieczenia społeczne			41	659 100	642 350	642 350	100,00
składki na Fundusz Pracy			42	90 000	89 000	88 856	99,84
odpisy na zakładowy fundusz świadczeń socjalnych			43	115 000	110 405	110 405	100,00
podatek od towarów i usług (VAT)			62	3 000	13 000	13 000	100,00
podatki i opłaty na rzecz budżetu państwa			66	7 050	4 476	4 476	100,00
podatki i opłaty na rzecz budżetów jednostek samorządu terytorialnego			67	39 200	45 117	44 880	99,47
wydatki na finansowanie inwestycji jednostek budżetowych i zakładów budżetowych			72	174 000	174 000	174 000	100,00
Budowa i utrzymanie urządzeń melioracji wodnych		4406		11 867 000	15 056 561	14 457 679	96,02
materiały i wyposażenie			31	69 000	60 000	60 000	100,00
energia			35		1 490	1 490	100,00

1	2	3	4	5	6	7	8
usługi materialne			36	6 051 292	6 059 532	6 059 532	100,00
usługi niematerialne			37	4 000	2 500	2 500	100,00
kary i odszkodowania			39		118	118	100,00
różne opłaty i składki			40	2 000	2 925	2 925	100,00
podatki i opłaty na rzecz budżetu państwa			66	2 200	1 927	1 927	100,00
podatki i opłaty na rzecz budżetów jednostek samorządu terytorialnego			67	21 508	21 508	21 508	100,00
wydatki na finansowanie inwestycji jednostek budżetowych i zakładów budżetowych			72	5 717 000	8 906 561	8 307 679	93,28
Spółki wodne		4409			425 000	425 000	100,00
pozostałe dotacje			48		425 000	425 000	100,00
Pozostała działalność		4495			188 000	178 094	94,73
materiały i wyposażenie			31		8 000	2 744	34,30
usługi materialne			36		180 000	175 350	97,42
Transport	50			20 433 597	20 683 597	19 682 197	95,16
Drogi publiczne wojewódzkie		5612		20 433 597	20 683 597	19 682 197	95,16
wynagrodzenia osobowe pracowników			11	2 646 000	2 771 000	2 770 983	100,00
dodatkowe wynagrodzenie roczne			17	189 000	185 650	185 650	100,00
nagrody i wydatki osobowe nie zaliczone do wynagrodzeń			21	41 000	31 000	30 967	99,89
podróże służbowe krajowe			28	5 000	5 500	5 123	93,15
materiały i wyposażenie			31	1 284 000	1 334 000	1 313 985	98,50
energia			35	50 000	78 500	68 143	86,81
usługi materialne			36	14 202 597	14 287 357	13 566 851	94,96
usługi niematerialne			37	290 000	370 000	363 320	98,19
kary i odszkodowania			39		140	139	99,29
różne opłaty i składki			40	70 000	75 210	75 193	99,98
składki na ubezpieczenia społeczne			41	565 000	495 000	494 902	99,98
składki na Fundusz Pracy			42	77 000	67 000	66 993	99,99
odpisy na zakładowy fundusz świadczeń socjalnych			43	89 000	75 000	72 058	96,08
podatki i opłaty na rzecz budż. państwa			66		12	12	100,00
podatki i opłaty na rzecz budżetów jednostek samorządu terytorialnego			67	35 000	18 228	18 097	99,28
wydatki na finansowanie inwestycji jednostek budżetowych i zakładów budżetowych			72	890 000	890 000	649 781	73,01
Gospodarka mieszkaniowa oraz niematerialne usługi komunalne	74			2 336 000	2 362 000	2 328 702	98,59
Biura planowania przestrzennego		7542		2 336 000	2 357 000	2 323 702	98,59
wynagrodzenia osobowe pracowników			11	1 470 000	1 470 000	1 469 950	100,00
dodatkowe wynagrodzenie roczne			17	131 000	125 465	120 969	96,42
nagrody i wydatki osobowe nie zaliczone do wynagrodzeń			21	1 000	800	791	98,88

1	2	3	4	5	6	7	8
podróże służbowe krajowe			28	4 000	9 350	8 783	93,94
podróże służbowe zagraniczne			29				
materiały i wyposażenie			31	41 000	88 463	67 423	76,22
energia			35	44 000	42 200	41 347	97,98
usługi materialne			36	46 400	52 950	51 967	98,14
usługi niematerialne			37	116 000	101 600	101 044	99,45
kary i odszkodowania			39		5	1	20,00
różne opłaty i składki			40	27 000	23 980	23 624	98,52
składki na ubezpieczenia społeczne			41	277 000	273 800	269 673	98,49
składki na Fundusz Pracy			42	38 000	37 750	37 493	99,32
odpisy na zakładowy fundusz świadczeń socjalnych			43	40 600	30 637	30 637	100,00
wydatki na finansowanie inwestycji jednostek budżetowych i zakładów budżetowych			72	100 000	100 000	100 000	100,00
Gospodarka gruntami i nieruchomościami		7552			5 000	5 000	100,00
usługi niematerialne			37		5 000	5 000	100,00
Oświata i wychowanie	79			15 890 165	16 728 259	16 634 285	99,44
Interneaty i stypendia dla uczniów		7941		1 715 500	1 522 965	1 485 924	97,57
wynagrodzenia osobowe pracowników			11	1 009 300	892 198	878 957	98,52
dodatkowe wynagrodzenie roczne			17	92 900	67 243	67 219	99,96
nagrody i wydatki osobowe nie zaliczone do wynagrodzeń			21	21 900	17 227	8 459	49,10
stypendia dla uczniów			23	17 100	13 400	13 400	100,00
podróże służbowe krajowe			28	1 350	1 222	1 082	88,54
materiały i wyposażenie			31	30 100	37 666	37 073	98,43
energia			35	207 900	191 295	191 295	100,00
usługi materialne			36	44 850	53 114	52 081	98,06
usługi niematerialne			37	6 200	4 638	4 328	93,32
składki na ubezpieczenia społeczne			41	200 000	168 065	158 393	94,25
składki na Fundusz Pracy			42	27 200	23 297	20 037	86,01
odpisy na zakładowy fundusz świadczeń socjalnych			43	56 700	53 600	53 600	100,00
Szkoły zawodowe		8011		8 663 500	8 401 026	8 348 701	99,38
wynagrodzenia osobowe pracowników			11	5 591 010	5 379 240	5 370 050	99,83
dodatkowe wynagrodzenia roczne			17	420 980	413 113	411 444	99,60
nagrody i wydatki osobowe nie zaliczone do wynagrodzeń			21	41 295	31 354	30 998	98,86
stypendia dla uczniów			23	12 400	11 420	11 418	99,98
podróże służbowe krajowe			28	33 642	33 290	29 934	89,92
materiały i wyposażenie			31	161 853	165 248	163 682	99,05
energia			35	341 916	343 318	342 329	99,71
usługi materialne			36	259 827	327 170	324 382	99,15
usługi niematerialne			37	100 354	113 164	111 086	98,16
pomoce naukowe, dydaktyczne i książki			38	108 559	106 756	106 461	99,72
różne opłaty i składki			40	5 010	4 767	4 763	99,92
składki na ubezpieczenia społeczne			41	1 081 939	973 040	957 531	98,41
składki na Fundusz Pracy			42	145 332	139 763	130 900	93,66
odpisy na zakładowy fundusz świadczeń socjalnych			43	359 383	359 383	353 723	98,43

1	2	3	4	5	6	7	8
Dokształcenie i doskonalenie		8062		3 611 165	4 035 839	4 031 239	99,89
zawodowe nauczycieli							
wynagrodzenia osobowe pracowników			11	1 757 350	1 881 820	1 881 820	100,00
dodatkowe wynagrodzenie roczne			17	122 500	125 402	125 402	100,00
nagrody i wydatki osobowe			21	10 490	12 628	12 628	100,00
nie zaliczone do wynagrodzeń					-	-	
podróże służbowe krajowe			28	60 980	65 294	65 294	100,00
podróże służbowe zagraniczne			29	1 500	175	175	100,00
materiały i wyposażenie			31	157 455	200 128	200 128	100,00
energia			35	150 400	120 284	120 284	100,00
usługi materialne			36	223 600	333 455	333 455	100,00
usługi niematerialne			37	537 490	717 032	717 032	100,00
pomoce naukowe, dydaktyczne i książki			38	16 500	17 100	17 100	100,00
różne opłaty i składki			40	19 000	6 848	6 848	100,00
składki na ubezpieczenia społeczne			41	338 060	358 172	358 172	100,00
składki na Fundusz Pracy			42	46 320	49 162	44 562	90,64
odpisy na zakładowy fundusz			43	109 520	108 339	108 339	100,00
świadczeń socjalnych							
wydatki na finansowanie inwestycji			72	60 000	40 000	40 000	100,00
jednostek budżetowych i zakładów budżetowych							
Jednostki pomocnicze szkolnictwa		8071		1 900 000	2 685 089	2 685 081	100,00
wynagrodzenia osobowe pracowników			11	1 270 857	1 539 343	1 539 343	100,00
dodatkowe wynagrodzenie roczne			17	98 570	101 941	101 941	100,00
nagrody i wydatki osobowe			21	5 386	7 886	7 886	100,00
nie zaliczone do wynagrodzeń							
podróże służbowe krajowe			28	1 400	3 411	3 407	99,88
materiały i wyposażenie			31	18 765	35 408	35 408	100,00
energia			35	28 100	93 463	93 463	100,00
usługi materialne			36	12 696	301 509	301 509	100,00
usługi niematerialne			37	64 900	162 842	162 842	100,00
pomoce naukowe, dydaktyczne i książki			38	32 000	40 352	40 349	99,99
kary i odszkodowania			39		21	20	95,24
różne opłaty i składki			40	2 500	2 149	2 149	100,00
składki na ubezpieczenia społeczne			41	244 853	272 162	272 162	100,00
składki na Fundusz Pracy			42	33 550	38 179	38 179	100,00
odpisy na zakładowy fundusz			43	86 423	86 423	86 423	100,00
świadczeń socjalnych							
Pozostała działalność		8295			83 340	83 340	100,00
zakładowy fund. świadczeń socjalnych			43		83 340	83 340	100,00
Kultura i sztuka	83			13 913 000	17 444 000	17 443 840	100,00
Muzea	8311			3 850 000	4 640 000	4 640 000	100,00
pozostałe dotacje			48	3 850 000	4 640 000	4 640 000	100,00
Ochrona zabytków	8313			53 000	53 000	53 000	100,00
pozostałe dotacje			48	53 000	53 000	53 000	100,00
Biblioteki	8322			2 980 000	3 280 000	3 280 000	100,00
pozostałe dotacje			48	2 980 000	3 280 000	3 280 000	100,00

1	2	3	4	5	6	7	8
Domy Kultury		8331		1 385 000	1 615 000	1 615 000	100,00
pozostałe dotacje			48	1 385 000	1 615 000	1 615 000	100,00
Ośrodki kultury		8332		515 000	1 115 000	1 115 000	100,00
pozostałe dotacje			48	515 000	1 115 000	1 115 000	100,00
Teatry, opery i operetki		8411		2 340 000	2 820 000	2 820 000	100,00
pozostałe dotacje			48	2 340 000	2 820 000	2 820 000	100,00
Filharmonie, orkiestry, chóry		8421		2 630 000	3 310 000	3 310 000	100,00
pozostałe dotacje			48	2 630 000	3 310 000	3 310 000	100,00
Pozostała działalność		8495		160 000	611 000	610 840	99,97
nagrody i wydatki osobowe			21	20 000	20 000	19 980	99,90
nie zaliczone do wynagrodzeń							
stypendia			24	4 000	4 000	4 000	100,00
pozostałe wydatki			31	6 000	21 250	21 201	99,77
usługi materialne			36	38 000	35 200	35 133	99,81
usługi niematerialne			37	38 000	33 550	33 526	99,93
pozostałe dotacje			48	54 000	497 000	497 000	100,00
Ochrona zdrowia	85			1 210 000	17 786 134	12 654 402	71,15
Szpitala ogólne		8511			15 340 706	10 441 658	68,07
pozostałe dotacje			48		1 019 706	930 766	91,28
dotacje na finansowanie inwestycji							
innych jednostek organizacyjnych			73		14 321 000	9 510 892	66,41
Lecznictwo ambulatoryjne		8513			661 536	556 845	84,17
pozostałe dotacje			48		661 536	556 845	84,17
Lecznictwo psychiatryczne		8514			314 058	303 320	96,58
pozostałe dotacje			48		14 058	3 320	23,62
dotacje na finansowanie inwestycji							
innych jednostek organizacyjnych			73		300 000	300 000	100,00
Ratownictwo medyczne		8515			73 319	73 319	100,00
pozostałe dotacje			48		73 319	73 319	100,00
Sanatoria		8516			90 000	-	0,00
dotacje na finansowanie inwestycji							
innych jednostek organizacyjnych			73		90 000	-	0,00
Zakłady rehabilitacji zawodowej inwalidów		8518			2 769	2 769	100,00
pozostałe dotacje			48		2 769	2 769	100,00
Kolumny transportu sanitarnego		8551			10 000	10 000	100,00
pozostałe dotacje			48		10 000	10 000	100,00
Medycyna pracy		8555		1 210 000	1 256 046	1 228 791	97,83
usługi niematerialne			37		640 000	640 000	100,00
pozostałe dotacje			48	1 210 000	616 046	588 791	95,58
Pozostała działalność		8595			37 700	37 700	100,00
usługi niematerialne			37		37 700	37 700	100,00
Opieka społeczna	86			200 000	2 694 724	866 023	32,14
Regionalne ośrodki polityki społecznej		8623		200 000	888 215	854 023	96,15
wynagrodzenia osobowe pracowników			11		135 000	131 351	97,30
nagrody i wydatki osobowe nie zaliczone do wynagrodzeń			21		-		
podróże służbowe krajowe			28	3 000	6 500	3 528	54,28

1	2	3	4	5	6	7	8
podróże służbowe zagraniczne			29		3 000	3 000	100,00
materiały i wyposażenie			31	20 000	95 520	89 107	93,29
energia			35		356	311	87,36
usługi materialne			36	4 500	164 002	162 407	99,03
usługi niematerialne			37	70 000	210 241	197 827	94,10
pomoce naukowe, dydaktyczne i książki			38	2 500	3 034	494	16,28
składki na ubezpieczenie społeczne			41		25 258	21 440	84,88
składki na Fundusz Pracy			42		3 307	2 961	89,54
odpis na fundusz świadczeń socjalnych			43		4 495	4 495	100,00
pozostałe dotacje			48	100 000	237 502	237 102	99,83
Pozosta działalność		8695			1 806 509	12 000	0,66
usługi niematerialne			37		692 335		0,00
pozostałe dotacje			48		1 114 174	12 000	1,08
Kultura fizyczna i sport							
	87			1 082 400	1 082 400	1 028 653	95,03
Stowarzyszenie kultury		8721		1 057 000	1 057 000	1 008 099	95,37
fizycznej							
pozostałe dotacje			48	1 057 000	1 057 000	1 008 099	95,37
Pozostała działalność		8795		25 400	25 400	20 554	80,92
materiały i wyposażenie			31	20 400	20 700	18 239	88,11
usługi materialne			36	1 000	1 000	1 000	100,00
usługi niematerialne			37	4 000	3 700	1 315	35,54
Turystyka i wypoczynek							
	88			167 000	167 000	166 992	100,00
Zadania w zakresie							
upowszechniania turystyki		8825		109 400	109 400	109 392	99,99
podróże służbowe krajowe			28	4 000	4 226	4 226	100,00
podróże służbowe zagraniczne			29	25 000	10 700	10 700	100,00
materiały i wyposażenie			31	5 000	5 189	5 189	100,00
usługi materialne			36	40 400	52 291	52 283	99,98
usługi niematerialne			37	35 000	36 994	36 994	100,00
Stowarzyszenia turystyczne		8851		42 800	42 800	42 800	100,00
pozostałe dotacje			48	42 800	42 800	42 800	100,00
Pozostała działalność		8895		14 800	14 800	14 800	100,00
pozostałe dotacje			48	14 800	14 800	14 800	100,00
Różna działalność							
	89			2 279 000	367 806	367 801	100,00
Pozostała działalność		8995		2 279 000	367 806	367 801	100,00
wynagrodzenia osobowe pracowników			11	1 355 000	215 176	215 176	100,00
dodatkowe wynagrodzenia roczne			17	114 000	-	-	
nagrody i wydatki osobowe			21	2 000	2 500	2 500	100,00
nie zaliczone do wynagrodzeń							
podróże służbowe krajowe			28	7 000	817	817	100,00
materiały i wyposażenie			31	91 000	21 317	21 317	100,00
energia			35	32 000	5 104	5 104	100,00
usługi materialne			36	92 000	10 505	10 500	99,95
usługi niematerialne			37	248 000	67 504	67 504	100,00
różne opłaty i składki			40	13 000	2 460	2 460	100,00
składki na ubezpieczenia społeczne			41	237 000	36 662	36 662	100,00

1	2	3	4	5	6	7	8
składki na Fundusz Pracy			42	36 000	4 753	4 753	100,00
odpisy na zakładowy fundusz świadczeń socjalnych			43	47 000	-	-	
podatki i opłaty na rzecz budżetów jednostek samorządu terytorialnego			67	5 000	1 008	1 008	100,00
Administracja państwowa i samorządowa	91			10 696 151	10 723 573	10 532 331	98,22
Sejmiki województw		9148		1 000 000	1 035 000	1 016 527	98,22
różne wydatki na rzecz osób fizycznych			25	753 000	740 500	731 735	98,82
podróże służbowe krajowe			28	92 000	78 500	75 748	96,49
podróże służbowe zagraniczne			29	5 000	5 500	5 316	96,65
materiały i wyposażenie			31	37 000	45 000	41 006	91,12
energia			35		1 200	1 155	96,25
usługi materialne			36	18 000	45 000	42 421	94,27
usługi niematerialne			37	65 000	89 300	89 146	99,83
wydatki na finansowanie inwestycji jednostek budżetowych i zakładów budżetowych			72	30 000	30 000	30 000	100,00
Urzędy marszałkowskie		9153		9 296 151	9 288 573	9 118 001	98,16
wynagrodzenia osobowe pracowników			11	5 940 000	5 391 219	5 335 271	98,96
dodatkowe wynagrodzenia roczne			17	369 000	326 932	326 931	100,00
nagrody i wydatki osobowe nie zaliczone do wynagrodzeń			21	2 500	7 899	7 731	97,87
podróże służbowe krajowe			28	49 000	89 773	87 141	97,07
podróże służbowe zagraniczne			29	30 000	75 544	71 172	94,21
materiały i wyposażenie			31	262 800	548 559	520 802	94,94
energia			35	62 000	72 506	71 238	98,25
usługi materialne			36	460 400	579 549	572 725	98,82
usługi niematerialne			37	536 825	852 734	830 382	97,38
kary i odszkodowania			39		1 390	1 254	90,22
różne opłaty i składki			40	50 500	184 364	183 392	99,47
składki na ubezpieczenia społeczne			41	1 127 350	885 748	848 399	95,78
składki na Fundusz Pracy			42	154 450	133 567	124 539	93,24
odpisy na zakładowy fundusz świadczeń socjalnych			43	107 326	106 303	106 303	100,00
podatek od towarów i usług-VAT			62		30 000	29 640	98,80
podatki i opłaty na rzecz budżetów jednostek samorządu terytorialnego			67	4 000	2 486	1 081	43,48
wydatki na finansowanie inwestycji jednostek budżetowych i zakładów budżetowych			72	140 000	-	-	
Pozostałe działalność		9195		400 000	400 000	397 803	99,45
nagrody i wydatki osobowe nie zaliczone do wynagrodzeń			21		11 000	11 000	91,67
podróże służbowe krajowe			28	15 000	12 480	12 473	99,94
podróże służbowe zagraniczne			29	50 000	30 400	30 400	100,00
materiały i wyposażenie			31	40 000	9 340	9 337	99,97
usługi materialne			36	89 000	61 497	59 313	96,45

1	2	3	4	5	6	7	8
usługi niematerialne			37	205 000	275 120	275 117	100,00
pomoce naukowe, dydaktyczne i książki			38	1 000			
składki na ubezpieczenia społeczne			41		163	163	100,00
Finanse	94			65 000	411 800	-	0,00
Obsługa papierów wartościowych i kredytów jednostek samorządu terytorialnego		9490		65 000	65 000	-	0,00
rozliczenia z bankami			61	65 000	65 000	-	0,00
Rozliczenia z tytułu poręczeń		9416			346 800	-	0,00
wypłaty z tytułu poręczeń spłaty kredytów krajowych przez Skarb Państwa lub jednostki samorządu terytorialnego			75		346 800	-	0,00
pożyczek i kredytów							
Dotacje na finansowanie zadań gospodarczych	96			14 110 000	16 110 000	16 110 000	100,00
Dotacje do przejazdów pasażerskich autobusowych		9617		14 110 000	16 110 000	16 110 000	100,00
pozostałe dotacje			48	14 110 000	16 110 000	16 110 000	100,00
Różne rozliczenia	97			1 000 000			
Rezerwy ogólne i celowe		9718		1 000 000			
rezerwy			81	1 000 000			
Ogółem				101 352 313	128 055 004	118 693 443	92,69

WICEPRZEWODNICZĄCY ZARZĄDU

Aleksander Usakiewicz